

ASOCIACIÓN ESPAÑA CON ACNUR

Cuentas Anuales del ejercicio finalizado
el 31 de diciembre de 2009
junto con el Informe de los Auditores



MAZARS

Praxity :
MEMBER
GLOBAL ALLIANCE OF
INDEPENDENT FIRMS

Informe de Auditoría de Cuentas Anuales

A la Junta Directiva y a los Socios de Asociación España con Acnur

1. Hemos auditado las cuentas anuales de Asociación España con Acnur que comprenden el balance de situación al 31 de diciembre de 2009, la cuenta de pérdidas y ganancias y la memoria correspondientes al ejercicio anual terminado en dicha fecha, cuya formulación es responsabilidad de la Junta Directiva de la Asociación. Nuestra responsabilidad es expresar una opinión sobre las citadas cuentas anuales en su conjunto, basada en el trabajo realizado de acuerdo con las normas de auditoría generalmente aceptadas, que requieren el examen, mediante la realización de pruebas selectivas, de la evidencia justificativa de las cuentas anuales y la evaluación de su presentación, de los principios contables aplicados y de las estimaciones realizadas.
2. De acuerdo con la legislación mercantil, la Junta Directiva de la Asociación presenta, a efectos comparativos, con cada una de las partidas del balance de situación, de la cuenta de pérdidas y ganancias y de la memoria de las cuentas anuales, además de las cifras del ejercicio 2009, las correspondientes al ejercicio anterior. Nuestra opinión se refiere exclusivamente a las cuentas anuales del ejercicio 2009. Con fecha 8 de mayo de 2009 emitimos nuestro informe de auditoría acerca de las cuentas anuales del ejercicio 2008, en el que expresamos una opinión favorable.
3. En nuestra opinión, las cuentas anuales de 2009 adjuntas expresan, en todos los aspectos significativos, la imagen fiel del patrimonio y de la situación financiera de Asociación España con Acnur al 31 de diciembre de 2009 y de los resultados de sus operaciones y de los recursos obtenidos y aplicados correspondientes al ejercicio anual terminado en dicha fecha y contienen la información necesaria y suficiente para su interpretación y comprensión adecuada, de conformidad con principios y normas contables generalmente aceptados en la normativa española que resultan de aplicación y que guardan uniformidad con los aplicados en el ejercicio anterior.

INSTITUTO DE
CENSORES JURADOS
DE CUENTAS DE ESPAÑA

Miembro ejerciente:


MAZARS AUDITORES, S.L.P

Año 2010 N° 01/10/13184
IMPORTE COLEGIAL 88,00 EUR

Este informe está sujeto a la tasa
aplicable establecida en la
Ley 44/2002 de 22 de noviembre

Madrid, 31 de mayo de 2010

MAZARS AUDITORES, S.L.P
ROAC N° S1189



José Luis Bueno

ASOCIACIÓN ESPAÑA CON ACNUR

Cuentas anuales correspondientes al ejercicio terminado el 31 de diciembre de 2009

**ASOCIACIÓN ESPAÑA CON ACNUR
Cuentas Anuales Correspondientes
al Ejercicio Anual Terminado
el 31 de Diciembre de 2009**

Handwritten signatures and initials in blue ink, including the name "Carreras" and a large stylized signature.

**BALANCE DE SITUACIÓN CORRESPONDIENTE AL EJERCICIO
ANUAL TERMINADO AL 31 DE DICIEMBRE DE 2009 Y 2008**
(Expresado en Euros)

| | NOTA | 31.12.2009 | 31.12.2008 |
|---|-----------|---------------------|---------------------|
| A) ACTIVO NO CORRIENTE | | 425.410,89 | 504.124,39 |
| Inmovilizado intangible | 5 | 36.372,38 | 43.974,88 |
| Patentes, licencias, marcas y similares | | 549,02 | 988,46 |
| Aplicaciones informáticas | | 35.823,36 | 42.986,42 |
| Inmovilizado material | 6 | 181.241,82 | 189.709,75 |
| Instalaciones técnicas, y otro inmovilizado material | | 181.241,82 | 189.709,75 |
| Inversiones financieras a largo plazo | 8 | 207.796,69 | 270.439,76 |
| Instrumentos de patrimonio | | 199.258,62 | 235.287,69 |
| Otros activos financieros | | 8.538,07 | 35.152,07 |
| B) ACTIVO CORRIENTE | | 5.561.415,21 | 5.586.581,96 |
| Activos no corrientes mantenidos para la venta | 9 | 46.228,46 | 111.235,17 |
| Usuarios y otros deudores de la actividad propia | 10 | 3.397.905,20 | 3.658.294,12 |
| Deudores comerciales y otras cuentas a cobrar | | - | 841,70 |
| Deudores varios | | - | 841,70 |
| Inversiones financieras a corto plazo | 8 | 140.804,00 | 173.422,46 |
| Otros activos financieros | | 140.804,00 | 173.422,46 |
| Efectivo y otros activos líquidos equivalentes | 11 | 1.976.477,55 | 1.642.788,51 |
| Tesorería | | 1.976.477,55 | 1.642.788,51 |
| TOTAL ACTIVO (A + B) | | 5.986.826,10 | 6.090.706,35 |

M. *ml*

7

gts

2

Canuto

ly

alf

D

[Handwritten signature]

ASOCIACIÓN ESPAÑA CON ACNUR

Cuentas anuales correspondientes al ejercicio terminado el 31 de diciembre de 2009

**BALANCE DE SITUACIÓN CORRESPONDIENTE AL EJERCICIO
ANUAL TERMINADO AL 31 DE DICIEMBRE DE 2009 Y 2008**
(Expresado en Euros)

| | NOTA | 31.12.2009 | 31.12.2008 |
|--|------|---------------------|---------------------|
| A) PATRIMONIO NETO | | 1.014.736,11 | 855.330,41 |
| Fondos propios | 12 | 1.014.736,11 | 855.330,41 |
| Dotación fundacional/Fondo social | | 436.547,54 | 436.547,54 |
| Dotación fundacional/Fondo social | | 436.547,54 | 436.547,54 |
| Excedentes de ejercicios anteriores | | 418.782,87 | 189.288,25 |
| Remanente | | 418.782,87 | 189.288,25 |
| Excedentes del ejercicio | | 159.405,70 | 229.494,62 |
| B) PASIVO CORRIENTE | | 4.972.089,99 | 5.235.375,94 |
| Beneficiarios- Acreedores | 13.1 | 4.345.812,36 | 4.711.833,26 |
| Acreedores comerciales y otras cuentas a pagar | 13.2 | 391.658,84 | 406.418,67 |
| Acreedores varios | | 54.310,32 | 219.384,23 |
| Personal (remuneraciones pendientes de pago) | | 106.831,80 | 28.815,13 |
| Otras deudas con las Administraciones Públicas | 15 | 230.516,72 | 158.219,31 |
| VII. Periodificaciones a corto plazo | | 234.618,79 | 117.124,01 |
| TOTAL PATRIMONIO NETO Y PASIVO (A + B) | | 5.986.826,10 | 6.090.706,35 |

A large number of handwritten signatures and initials in blue ink are present at the bottom of the page. Some are circled, and others are written in a stylized, cursive manner. There is a small number '3' written near the center of these signatures.

ASOCIACIÓN ESPAÑA CON ACNUR

Cuentas anuales correspondientes al ejercicio terminado el 31 de diciembre de 2009

CUENTA DE PÉRDIDAS Y GANANCIAS CORRESPONDIENTE AL EJERCICIO ANUAL TERMINADO EL 31 DE DICIEMBRE DE 2009 Y 2008 (Expresado en Euros)

| | NOTA | 31.12.2009 | 31.12.2008 |
|---|-------|------------------------|-----------------------|
| OPERACIONES CONTINUADAS | | | |
| Ingresos de la asociación por la actividad propia. | 16 | 16.400.144,88 | 11.624.361,80 |
| Cuotas de afiliados y usuarios. | | 5.761.989,56 | 4.015.044,93 |
| Ingresos de promociones, patrocinadores y colaboraciones. | | 3.903.691,73 | 2.061.763,92 |
| Subvenciones, donaciones y legados de explotación imputados a resultados del ejercicio afectas a la actividad propia. | | 6.734.463,59 | 5.547.552,95 |
| Reintegro de subvenciones, donaciones y legados. | | | |
| Ayudas monetarias y otros. | 16 | (10.845.064,28) | (8.229.674,31) |
| Ayudas monetarias. | | (10.845.064,28) | (8.229.674,31) |
| Otros ingresos de explotación. | 16 | 14.079,31 | 11.914,77 |
| Ingresos accesorios y otros de gestión corriente. | | 14.079,31 | 11.914,77 |
| Gastos de personal. | 16 | (3.139.991,73) | (1.712.132,40) |
| Sueldos, salarios y asimilados. | | (2.380.988,63) | (1.321.343,78) |
| Cargas sociales. | | (759.003,10) | (390.788,62) |
| Otros gastos de explotación. | | (2.249.640,61) | (1.420.261,51) |
| Servicios exteriores. | | (2.249.381,93) | (1.419.968,19) |
| Tributos. | | (258,68) | (293,32) |
| Amortización del inmovilizado. | 5 y 6 | (66.106,62) | (84.295,59) |
| Deterioro y resultado por enajenaciones del inmovilizado. | | (47,59) | (629,41) |
| Deterioros y pérdidas. | | (47,59) | (4.704,73) |
| Resultados por enajenaciones y otras. | | - | 4.075,32 |
| Otros resultados | 16 | 26.297,61 | - |
| RESULTADO DE EXPLOTACIÓN | | 139.670,97 | 189.283,35 |
| Ingresos financieros. | 16 | 19.980,65 | 40.796,88 |
| De valores negociables y otros instrumentos financieros. | | 19.980,65 | 40.796,88 |
| Gastos financieros. | 16 | (239,89) | (505,35) |
| Por deudas con terceros. | | (239,89) | (505,35) |
| Diferencias de cambio. | 16 | (6,03) | (80,26) |
| RESULTADO FINANCIERO | | 19.734,73 | 40.211,27 |
| RESULTADO ANTES DE IMPUESTOS | | 159.405,70 | 229.494,62 |
| Impuestos sobre beneficios. | | - | - |
| EXCEDENTE DEL EJERCICIO | | 159.405,70 | 229.494,62 |

Handwritten signatures and initials in blue ink at the bottom of the page, including a large signature on the left and several smaller ones on the right.

MEMORIA CORRESPONDIENTE AL EJERCICIO ANUAL TERMINADO EL 31 DE DICIEMBRE DE 2009

1. Actividad de la Asociación

La Asociación España con ACNUR, es una asociación sin ánimo de lucro, constituida en fecha 26 de noviembre de 1993 por tiempo indefinido según acta fundacional al amparo del artículo 22 de la Constitución, que se regirá por la Ley Orgánica de 1/2002 de 22 de marzo y por las disposiciones legales vigentes que le sean aplicables en cada momento y declarada como Asociación de utilidad pública. Su domicilio social se encuentra ubicado en la calle Cedaceros nº 9, 3º derecha, 28014 de Madrid.

El objeto social consiste en:

- Llevar a cabo actividades educativas para informar al público español del trabajo del ACNUR y de las actividades y circunstancias de los refugiados.
- Divulgar información sobre los refugiados y fomentar soluciones duraderas para problemas de los refugiados mediante la realización de proyectos de cooperación al desarrollo que faciliten su integración ó reintegración, proyectos de acción humanitaria ante necesidades inmediatas, proyectos de sensibilización y lucha contra la xenofobia, etc.
- Solicitar y recibir fondos para llevar a cabo los objetivos anteriores

Cada año la Asociación España con ACNUR presenta proyectos a las Administraciones Públicas españolas y a grandes donantes privados para la realización de proyectos de globalización y sensibilización.

Los fondos recaudados por subvenciones para proyectos de globalización son gestionados directamente por United Nations High Commissioner for Refugees (Ginebra), en adelante UNHCR, de manera que los proyectos mejoren las condiciones de vida de las poblaciones refugiadas, siendo la Asociación una mera intermediaria entre el organismo concedente y UNHCR (Ginebra). Los fondos obtenidos son transferidos a UNHCR que será la encargada de llevar a cabo los proyectos para los que se han recibido las distintas subvenciones. En el caso de las subvenciones de sensibilización los fondos obtenidos son gestionados y ejecutados directamente por la Asociación.

2. Bases de presentación de las cuentas anuales

2.1. Imagen fiel

Las cuentas anuales del ejercicio anual terminado el 31 de diciembre de 2009 se han preparado a partir de los registros contables de la Asociación y teniendo en cuenta el Real Decreto 776/1998 de 30 de abril y el Plan General de Contabilidad aprobado por Real Decreto 1514/2007, de 16 de noviembre, de forma que muestran la imagen fiel del patrimonio y de la situación financiera, de los resultados de sus operaciones, de los cambios en el patrimonio neto y de los flujos de efectivo que se han producido en la Asociación durante el ejercicio. La Asociación ha aplicado las normas de valoración propuestas por el

Handwritten signatures and initials in blue ink at the bottom of the page, including a large signature on the left, a '7' in the center, and various other initials and marks on the right.

ASOCIACIÓN ESPAÑA CON ACNUR

Cuentas anuales correspondientes al ejercicio terminado el 31 de diciembre de 2009

Real Decreto 776/1998 en la medida en que el Nuevo Plan General Contable no establezca un criterio distinto, en cuyo caso se aplicaría el nuevo criterio..

Estas cuentas anuales están pendientes de aprobación por la Asamblea General de la Asociación, sin embargo la Junta Directiva de la Asociación no espera que se produzcan modificaciones en las mismas.

2.2. Principios contables:

Las principales políticas contables adoptadas se presentan en la Nota 4, no existiendo ningún principio contable ni norma de registro y valoración que, teniendo un efecto significativo en las cuentas anuales, se haya dejado de aplicar en su elaboración.

Las cifras contenidas en los documentos que componen estas Cuentas Anuales, el Balance de Situación, la Cuenta de pérdidas y ganancias y esta memoria, están expresadas en euros.

2.3. Aspectos críticos de la valoración y estimación de la incertidumbre

Para la preparación de determinadas informaciones incluidas en las presentes cuentas anuales se han utilizado estimaciones basadas en hipótesis realizadas por la Alta Dirección, ratificadas posteriormente por la Junta Directiva de la Asociación, para cuantificar algunos de los activos, pasivos, ingresos, gastos y compromisos que figuran en ellas. Las estimaciones más significativas utilizadas en estas cuentas anuales se refieren a:

- Vida útil de los activos materiales e intangibles (Nota 4)
- El valor razonable de determinados activos financieros no cotizados en mercados activos (Nota 8)
- Medición de los riesgos financieros a los que se expone la Asociación en el desarrollo de su actividad (Nota 19)
- Valoración de los activos no corrientes mantenidos para la venta (Nota 9)

Estas estimaciones e hipótesis están basadas en la mejor información disponible en la fecha de formulación de las cuentas anuales, sobre la estimación de la incertidumbre en la fecha de cierre del ejercicio y se revisan periódicamente. Sin embargo, es posible que bien estas revisiones periódicas bien acontecimientos futuros obliguen a modificar las estimaciones en próximos ejercicios. En ese caso, los efectos de los cambios de las estimaciones se registrarían de forma prospectiva en la cuenta de pérdidas y ganancias de ese ejercicio y de periodos sucesivos conforme a lo establecido en la Norma de Registro y Valoración 22ª "Cambios en criterios contables, errores y estimaciones contables" del PGC 2007.

2.4. Comparación de la información

Las presentes cuentas anuales incluyen cifras comparativas del ejercicio 2009 y 2008, no existe ninguna razón excepcional que no permita la comparación de los dos ejercicios.

Handwritten signatures and initials in blue ink at the bottom of the page, including a large signature on the left, a signature with the number '6' below it, and the name 'Carreras' written in a stylized font.

3. Aplicación de Resultados

La propuesta de distribución del excedente formulada por la Junta Directiva de la Asociación que será sometida a la aprobación de la Asamblea General de la Asociación, es la siguiente:

| | Euros |
|-------------------------|------------|
| Base de Reparto | |
| Excedente del ejercicio | 159.405,70 |
| Aplicación | |
| A remanente | 159.405,70 |

4. Normas de Registro y Valoración

Las normas de registro y valoración aplicadas en la elaboración de las cuentas anuales correspondientes a los ejercicios 2009 han sido las siguientes:

4.1. Inmovilizado intangible

Son activos no monetarios identificables, aunque sin apariencia física, que surgen como consecuencia de un negocio jurídico o que han sido desarrollados internamente. Sólo se reconocen contablemente aquellos cuyo coste puede estimarse de manera fiable y de los que la Asociación estima probable obtener en el futuro beneficios o rendimientos económicos.

Los activos intangibles se reconocen inicialmente por su coste de adquisición o producción y, posteriormente, se valoran a su coste menos su correspondiente amortización acumulada y las pérdidas por deterioro que hayan experimentado.

La Asociación evalúa para cada activo intangible si tiene vida útil definida o indefinida, entendiendo que un activo tiene vida útil indefinida cuando no existe un límite previsible del periodo durante el cual se espera que el activo genere entradas de flujos netos de efectivo para la Asociación. Los valores y las vidas residuales de estos activos se revisan en cada fecha de balance y se ajustan como proceda.

La Asociación no ha identificado ningún activo intangible con vida útil indefinida.

Licencias, patentes y marcas (propiedad industrial)

Las patentes, licencias y marcas se valoran inicialmente a su precio de adquisición y se amortizan linealmente a lo largo de sus vidas útiles estimadas (normalmente 5 años).

Handwritten signatures and initials in blue ink at the bottom of the page, including a large circular mark on the left, several initials, and a signature that appears to be 'Carreras'.

Aplicaciones informáticas

Se incluyen los importes satisfechos por el acceso a la propiedad o por el derecho de uso de programas y aplicaciones informáticas siempre que esté prevista su utilización en varios ejercicios. Su amortización se realiza de forma sistemática, aplicando un criterio lineal en un periodo de tres años.

Los gastos de mantenimiento, de revisión global de los sistemas o los recurrentes como consecuencia de la modificación o actualización de estas aplicaciones, se registran directamente como gastos del ejercicio en que se incurren.

4.2. Inmovilizado material

Son los activos tangibles que posee la Asociación para su uso en la producción o suministro de bienes y servicios o para propósitos administrativos y que se espera utilizar durante más de un ejercicio.

El coste del inmovilizado material construido por la Asociación se determina siguiendo los mismos principios que si fuera un inmovilizado adquirido. La capitalización del coste de producción se realiza con abono al epígrafe "Trabajos realizados por la empresa para su activo" de la cuenta de pérdidas y ganancias.

Los costes de ampliación, modernización, mejora, sustitución o renovación que representan un aumento de la productividad, capacidad o eficiencia o un alargamiento de la vida útil del bien, se registran como mayor coste de los correspondientes bienes, con el consiguiente retiro contable de los bienes o elementos sustituidos o renovados.

El coste de adquisición de los inmovilizados materiales que necesitan un periodo superior a un año para estar en condiciones de uso, incluye los gastos financieros devengados antes de la puesta en condiciones de funcionamiento del elemento. Durante el ejercicio no se han activado importes por este concepto. Por el contrario, los intereses financieros devengados con posterioridad a dicha fecha o para financiar la adquisición del resto de elementos de inmovilizado, no incrementan el coste de adquisición y se registran en la cuenta de pérdidas y ganancias del ejercicio en que se devengan.

Los costes incurridos en el acondicionamiento de locales arrendados se clasifican como instalaciones, amortizándose sistemáticamente mediante el método lineal durante un periodo de 10 años, sin superar en ningún caso la duración del contrato de arrendamiento.

Los gastos periódicos de conservación, reparación y mantenimiento que no incrementan la vida útil del activo se cargan a la cuenta de pérdidas y ganancias del ejercicio en que se incurren.

La amortización se calcula, aplicando sistemáticamente el método lineal sobre el coste de adquisición o producción de los activos menos su valor residual, durante los años de vida útil estimada de los diferentes elementos, según el siguiente detalle:

Handwritten signatures and initials in blue ink at the bottom of the page, including a large signature on the left, a signature with the number '7' below it, a signature with the number '8' below it, and several other initials and signatures.

| | Años de vida útil |
|-------------------------------------|-------------------|
| Instalaciones | 10 |
| Mobiliario y enseres | 10 |
| Equipos para proceso de información | 4 |
| Otro inmovilizado material | 6,66 |

Los valores y las vidas residuales de estos activos se revisan en cada fecha de balance y se ajustan si es necesario.

Al cierre de cada ejercicio, la Asociación analiza si existen indicios de que el valor en libros de sus activos materiales excede de su correspondiente importe recuperable, es decir, de que algún elemento pueda estar deteriorado. Para aquellos activos identificados estima su importe recuperable, entendido como el mayor entre su valor razonable menos los costes de venta necesarios y su valor en uso. En caso de que el activo no genere flujos de efectivo por sí mismo que sean independientes de otros activos, la Asociación calcula el importe recuperable de la Unidad Generadora de Efectivo a la que pertenece.

Si el valor recuperable así determinado fuese inferior al valor en libros del activo, la diferencia entre ambos valores se reconoce en la cuenta de pérdidas y ganancias reduciendo el valor en libros del activo hasta su importe recuperable y se ajustan los cargos futuros en concepto de amortización en proporción a su valor en libros ajustado y a su nueva vida útil remanente, en caso de ser necesaria una reestimación de la misma.

De forma similar, cuando existen indicios de que se ha recuperado el valor de un activo material, la Asociación registra la reversión de la pérdida por deterioro contabilizada en ejercicios anteriores y se ajustan en consecuencia los cargos futuros por amortización. En ningún caso dicha reversión supone el incremento del valor en libros del activo por encima de aquel que tendría si no se hubieran reconocido pérdidas por deterioro en ejercicios anteriores.

El beneficio o la pérdida resultante de la enajenación o baja de un activo se calcula como la diferencia entre el valor de la contraprestación recibida y el valor en libros del activo, y se reconoce en la cuenta de pérdidas y ganancias del ejercicio.

4.3. Arrendamientos

La Asociación clasifica los contratos de arrendamiento como arrendamientos financieros u operativos en función del fondo económico de la operación con independencia de su forma jurídica.

Los arrendamientos se clasifican como arrendamientos financieros siempre que las condiciones de los mismos transfieran a la Asociación los riesgos y beneficios inherentes a la propiedad del bien alquilado. Los elementos así adquiridos se clasifican en la categoría de activo no corriente correspondiente a la naturaleza del bien arrendado, valorándose al menor valor entre el valor razonable del activo arrendado y el valor actual de los pagos mínimos acordados al inicio del arrendamiento entre los que se incluye el valor de la opción de compra si no existen dudas razonables sobre su ejercicio.

La obligación de pago derivada del arrendamiento financiero, neta de la carga financiera, se reconoce dentro de las deudas a pagar a largo o corto plazo dependiendo de que el pago se vaya a realizar después o antes de los 12 meses siguientes al cierre del ejercicio. Los

intereses derivados de la financiación del inmovilizado se imputan a la cuenta de pérdidas y ganancias durante el periodo de vigencia del arrendamiento y se calculan al tipo de interés efectivo de la operación, de tal manera que se obtiene un interés periódico constante sobre el importe de la deuda pendiente de amortizar de cada periodo.

Las políticas de amortización y correcciones valorativas por deterioro de dichos bienes son similares a las aplicadas por la Asociación al inmovilizado intangible y material propios.

Los arrendamientos en los que el arrendador conserva una parte importante de los riesgos y ventajas derivados de la titularidad del bien se clasifican como arrendamientos operativos. Los pagos en concepto de arrendamientos operativos (netos de cualquier incentivo concedido por el arrendador) se cargan a la cuenta de resultados del ejercicio durante el periodo del arrendamiento.

4.4. Instrumentos financieros

Un instrumento financiero es un contrato que da lugar a un activo financiero en una entidad y, simultáneamente, a un pasivo financiero o un instrumento de patrimonio en otra. La Asociación reconoce en balance los instrumentos financieros únicamente cuando se convierte en una parte del contrato de acuerdo con las especificaciones de este.

En el balance de situación adjunto, los activos y pasivos financieros se clasifican como corrientes o no corrientes en función de que su vencimiento sea igual o inferior o superior a doce meses, respectivamente, desde la fecha de cierre del ejercicio.

Los activos y pasivos financieros más habituales de los que la Asociación es titular son los siguientes:

- Financiación otorgada a entidades vinculadas.
- Cuentas a cobrar por operaciones comerciales y por créditos por subvenciones concedidas por las de la Administración Pública
- Valores, instrumentos de patrimonio propio de otras entidades (acciones) o participaciones en instituciones de inversión colectiva

a) Activos financieros

Se reconocen inicialmente por su valor razonable más los costes incrementales directamente atribuibles a la transacción, excepto cuando los activos se clasifican en la categoría de "Activos financieros mantenidos para negociar" en cuyo caso, los costes incrementales se imputan directamente a la cuenta de pérdidas y ganancias del ejercicio en que se incurren.

A efectos de valoración, la Asociación clasifica los activos financieros, excepto las inversiones mantenidas en empresas del grupo, multigrupo o asociadas, en una de las siguientes categorías:

- Las deudas por subvenciones, incluidas en el balance dentro del apartado "Usuarios y otros deudores de la actividad propia" están contabilizadas por el importe total de la subvención aprobada pendiente de cobrar.

Handwritten signatures and initials in blue ink at the bottom of the page, including a large signature on the left, a signature with '7' below it, a signature with '10' below it, and the word 'Cauden.' followed by other initials and a signature.

ASOCIACIÓN ESPAÑA CON ACNUR

Cuentas anuales correspondientes al ejercicio terminado el 31 de diciembre de 2009

- Préstamos y partidas a cobrar: Corresponden a créditos (comerciales o no comerciales) no derivados que, no negociándose en un mercado activo, sus flujos de efectivo son fijos o determinables y de los que se espera recuperar todo el desembolso realizado, excepto que existan razones imputables a la solvencia del deudor.

La Dirección de la Asociación determina la clasificación de los activos financieros en cada categoría en el momento de su reconocimiento inicial en función del motivo por el que surgieron o del propósito para el que se adquirieron los mismos, revisándose dicha clasificación al cierre de cada ejercicio.

b) Pasivos financieros

Los pasivos financieros se clasifican en función de los acuerdos contractuales pactados y teniendo en cuenta el fondo económico de las operaciones.

Los principales pasivos financieros mantenidos por la Asociación corresponden a pasivos a vencimiento, remunerados o no, que la Asociación ha clasificado a efectos de su valoración en la categoría de "Débitos y partidas a pagar", valorándose inicialmente a su valor razonable y con posterioridad al reconocimiento inicial a su coste amortizado.

- Beneficiarios-Acreedores: corresponde principalmente a las subvenciones pendientes de cobro y por tanto pendientes de transferir a UNHCR (Ginebra). Por regla general tienen un vencimiento no superior a un año.
- Acreedores comerciales: los acreedores comerciales de la Asociación, con carácter general tienen vencimientos no superiores a un año y no devengan explícitamente intereses, registrándose a su valor nominal, que no difiere significativamente de su coste amortizado.

La Asociación da de baja un pasivo financiero o una parte del mismo en el momento en el que las obligaciones contempladas en el correspondiente contrato han sido satisfechas, canceladas o han expirado.

Las modificaciones sustanciales de los pasivos inicialmente reconocidos, se contabilizan como una cancelación del pasivo original y el reconocimiento de un nuevo pasivo financiero, siempre que los instrumentos tengan condiciones sustancialmente diferentes. La diferencia entre el valor contable del pasivo financiero cancelado o cedido a un tercero y la contraprestación pagada, incluido cualquier activo cedido diferente al efectivo o pasivo asumido, se registra en la cuenta de pérdidas y ganancias.

c) Instrumentos de patrimonio propio

La Asociación se constituyó con un Fondo Social de 12.000 euros que fue incrementado posteriormente con los excedentes acumulado de ejercicios anteriores.

d) Efectivo y activos líquidos equivalentes al efectivo

Este epígrafe del balance de situación adjunto incluye el efectivo en caja, los depósitos a la vista en entidades de crédito y otras inversiones a corto plazo de gran liquidez con un vencimiento original inferior o igual a tres meses.



11

Cuentas

by

ASF

4.5. Activos no corrientes mantenidos para la venta

Los activos o grupos de activos no corrientes se clasifican como mantenidos para la venta cuando su valor en libros se va a recuperar fundamentalmente a través de su venta en lugar de por su uso continuado. Para que esto suceda, los activos o grupos de activos han de estar en sus condiciones actuales disponibles para la venta inmediata y que su venta sea altamente probable.

Mientras el activo o grupo de activos se mantengan en esta categoría no son objeto de amortización.

4.6. Transacciones y saldos en moneda extranjera

La moneda funcional de la Asociación es el euro por lo que todos los saldos y transacciones denominados en monedas diferentes al euro se consideran denominados en moneda extranjera. Dichas transacciones se registran en euros aplicando los tipos de cambio de contado vigentes en las fechas en que se producen las transacciones.

Al cierre del ejercicio, los activos y pasivos monetarios en moneda extranjera, se convierten a euros utilizando el tipo de cambio medio de contado vigente en dicha fecha del mercado de divisas correspondiente.

Las pérdidas y ganancias que resultan de la liquidación de las transacciones en moneda extranjera y de la conversión a los tipos de cambio de cierre de los activos y pasivos monetarios en moneda extranjera, se reconocen en la cuenta de pérdidas y ganancias del ejercicio en la partida "Diferencias de cambio".

4.7. Impuesto sobre beneficios

Como consecuencia de la aplicación de la Ley 49/2002, de 23 de diciembre, de régimen Fiscal de las Entidades sin Fines Lucrativos de los Incentivos fiscales al Mecenazgo, la Asociación no ha dotado provisión alguna en concepto de Impuesto sobre Sociedades.

4.8. Otros pasivos corrientes

La Asociación tiene concedidas subvenciones por diferentes Organismos Públicos y Privados para financiar, principalmente, proyectos de sensibilización y que son ejecutados directamente por la Asociación.

Al cierre del ejercicio, aquellas subvenciones en que las condiciones establecidas en las correspondientes resoluciones de concesión no están acreditadas ante los Organismos competentes se consideran subvenciones reintegrables, registrándose por el importe concedido en el epígrafe "Periodificaciones" en el pasivo corriente del balance de situación adjunto.

4.9. Reconocimiento de ingresos y gastos

Ingresos por cuotas de afiliados y usuarios

Las cuotas cobradas en un ejercicio se consideran ingresos en función de su devengo.

Handwritten signatures and initials in blue ink at the bottom of the page. From left to right, there is a large scribble, a signature that looks like 'Me', another signature, a signature with '12' written below it, a signature that looks like 'Carrón', a signature that looks like 'L', and a signature that looks like 'A.F.'.

Ingresos de promociones, patrocinadores y colaboraciones

Se reconocen por la totalidad de los importes recogidos en los contratos que las soportan en función del devengo de los mismos.

Subvenciones, donaciones y legados

Las subvenciones, donaciones y legados recibidos para los programas de globalización se contabilizan en la cuenta de resultados, imputando a ingresos del ejercicio la totalidad de la subvención concedida. La imputación a gastos se realiza correlativamente a los ingresos igualmente por la totalidad de la subvención salvo en el caso de las subvenciones, donaciones y legados obtenidos de entes privados en los que solamente se imputa a gasto el 75%, quedando el 25% restante en la Asociación para financiar sus gastos de gestión corriente.

En el caso de las subvenciones de sensibilización, la imputación a ingresos se efectuará en el mismo momento en el que se devenguen los gastos para los que ha sido concedida la subvención.

4.10. Elementos patrimoniales de naturaleza medioambiental

Dadas las actividades a las que se dedica la Asociación, no existen responsabilidades, activos, pasivos, gastos ni contingencias de naturaleza medioambiental

4.11. Gastos de personal

Los gastos de personal incluyen todos los haberes y obligaciones de orden social, obligatorias o voluntarias, de la Asociación devengadas en cada momento, reconociendo las obligaciones por pagas extras, vacaciones y retribuciones variables así como los gastos asociados a las mismas.

a) Retribuciones a corto plazo

Este tipo de retribuciones se valoran, sin actualizar, por el importe que se ha de pagar por los servicios recibidos, registrándose con carácter general como gastos de personal del ejercicio y figurando en una cuenta de pasivo del balance de situación por la diferencia entre el gasto total devengado y el importe satisfecho al cierre del ejercicio.

b) Indemnizaciones por cese

De acuerdo con la legislación vigente, la Asociación está obligada a indemnizar a aquellos empleados que sean despedidos sin causa justificada. Dichas indemnizaciones se pagan a los empleados como consecuencia de la decisión de la Asociación de rescindir su contrato de trabajo antes de la fecha normal de jubilación o cuando el empleado acepta voluntariamente dimitir a cambio de esta prestación. La Asociación reconoce estas prestaciones cuando se ha comprometido de manera demostrable a cesar en su empleo a los trabajadores actuales de acuerdo con un plan detallado sin posibilidad de retirada o a proporcionar indemnizaciones por cese como consecuencia de una oferta realizada para animar a la renuncia voluntaria.

ASOCIACIÓN ESPAÑA CON ACNUR

Cuentas anuales correspondientes al ejercicio terminado el 31 de diciembre de 2009

Al cierre del ejercicio no existe plan alguno de reducción de personal que haga necesaria la creación de una provisión por este concepto.

La Asociación ha registrado en el epígrafe "Gastos de personal" de la cuenta de pérdidas y ganancias adjunta, el gasto correspondiente a las indemnizaciones devengadas por los despidos acordados durante el ejercicio 2009 (véase Nota 16) de los cuales no queda pendiente de pago ninguna cantidad al cierre del ejercicio.

4.12. Transacciones entre partes vinculadas

Las operaciones comerciales o financieras realizadas con empresas del grupo, multigrupo, asociadas y otras partes vinculadas se registran en el momento inicial por su valor razonable, con independencia del grado de vinculación existente. En el caso de que el precio acordado en una transacción difiera de su valor razonable, la diferencia se registra atendiendo a la realidad económica de la operación.

5. Inmovilizado Intangible

Los movimientos habidos en las cuentas incluidas en este epígrafe del balance de situación adjunto han sido los siguientes:

Ejercicio finalizado el 31 de diciembre de 2009:

| | Patentes, licencias, marcas y similares | Aplicaciones informáticas | TOTAL |
|----------------------------|---|------------------------------|--------------|
| <u>COSTE</u> | | | |
| Saldo a 31.12.2008 | 19.664,37 | 297.446,20 | 317.110,57 |
| Entradas | 0,00 | 14.366,13 | 14.366,13 |
| Traspasos | 0,00 | 8.557,60 | 8.557,60 |
| Saldo a 31.12.2009 | 19.664,37 | 320.369,93 | 340.034,30 |
| <u>AMORTIZACIÓN</u> | | | |
| Saldo a 31.12.2008 | (18.675,91) | (254.459,78) | (273.135,69) |
| Dotación del ejercicio | (439,44) | (29.908,51) | (30.347,95) |
| Traspasos | 0,00 | (178,28) | (178,28) |
| Saldo a 31.12.2009 | (19.115,35) | (284.546,57) | (303.661,92) |
| VNC a 31.12.2008 | 988,46 | 42.986,42 | 43.974,88 |
| VNC a 31.12.2009 | 549,02 | 35.823,36 | 36.372,38 |

[Handwritten signatures and initials in blue ink, including a large signature on the left and several initials and names like 'Carreras' and 'LF' on the right.]

ASOCIACIÓN ESPAÑA CON ACNUR

Cuentas anuales correspondientes al ejercicio terminado el 31 de diciembre de 2009

Ejercicio finalizado el 31 de diciembre de 2008:

| | Patentes, licencias, marcas y similares | Aplicaciones informáticas | TOTAL |
|------------------------|---|------------------------------|--------------|
| COSTE | | | |
| Saldo a 01.01.2008 | 19.664,37 | 259.524,85 | 279.189,22 |
| Entradas | - | 37.921,35 | 37.921,35 |
| Saldo a 31.12.2008 | 19.664,37 | 297.446,20 | 317.110,57 |
| AMORTIZACIÓN | | | |
| Saldo a 01.01.2008 | (18.236,47) | (204.543,18) | (222.779,65) |
| Dotación del ejercicio | (439,44) | (49.916,60) | (50.356,04) |
| Saldo a 31.12.2008 | (18.675,91) | (254.459,78) | (273.135,69) |
| VNC a 01.01.2008 | 1.427,90 | 54.981,67 | 56.409,57 |
| VNC a 31.12.2008 | 988,46 | 42.986,42 | 43.974,88 |

Al cierre de los ejercicios 2009 y 2008, no existen activos intangibles con vidas útiles indefinidas.

Las vidas útiles de estos bienes así como los criterios de amortización utilizados se detallan en la Nota 4.1 de la presente memoria.

Concesiones, patentes, licencias, marcas y similares

Los elementos más significativos que se incluyen en este epígrafe son los siguientes:

Ejercicio finalizado el 31 de diciembre de 2009:

| Descripción | Uso | Fecha caducidad | Vida útil | Coste | Amortización acumulada | Neto |
|------------------------------|-----|-----------------|-----------|------------------|------------------------|---------------|
| Propiedad Industrial General | Si | 30/04/2006 | 60 meses | 9.546,45 | (9.546,45) | - |
| Registro Marca | Si | 31/01/2007 | 60 meses | 252,43 | (252,43) | - |
| Derechos sobre video | Si | 31/05/2007 | 60 meses | 7.000,00 | (7.000,00) | - |
| Patente | Si | 31/01/2007 | 60 meses | 668,57 | (668,57) | - |
| Renovación Marca | Si | 31/03/2011 | 60 meses | 2.196,92 | (1.647,90) | 549,02 |
| Total | | | | 19.664,37 | (19.115,35) | 549,02 |

Ejercicio finalizado el 31 de diciembre de 2008:

| Descripción | Uso | Fecha caducidad | Vida útil | Coste | Amortización acumulada | Neto |
|------------------------------|-----|-----------------|-----------|------------------|------------------------|---------------|
| Propiedad Industrial General | Si | 30/04/2006 | 60 meses | 9.546,45 | 9.546,45 | - |
| Registro Marca | Si | 31/01/2007 | 60 meses | 252,43 | 252,43 | - |
| Derechos sobre video | Si | 31/05/2007 | 60 meses | 7.000,00 | 7.000,00 | - |
| Patente | Si | 31/01/2007 | 60 meses | 668,57 | 668,57 | - |
| Renovación Marca | Si | 31/03/2011 | 60 meses | 2.196,92 | 1.208,46 | 988,46 |
| Total | | | | 19.664,37 | 18.675,91 | 988,46 |

Bienes totalmente amortizados

Al cierre de los ejercicios 2009 y 2008, la Asociación mantenía en su inmovilizado intangible elementos totalmente amortizados y que todavía están en uso, cuyo detalle es como sigue:

Art

M. F. 7 ggs *15* *Canudas* *ALF*

ASOCIACIÓN ESPAÑA CON ACNUR

Cuentas anuales correspondientes al ejercicio terminado el 31 de diciembre de 2009

| | Coste 2009 | Coste 2008 |
|---------------------------|-------------------|-------------------|
| Propiedad industrial | 17.467,45 | 17.467,75 |
| Aplicaciones informáticas | 259.524,85 | 216.926,98 |
| Total | 276.992,30 | 234.394,73 |

Seguros

La Asociación tiene contratadas varias pólizas de seguro para cubrir los riesgos a que están sujetos los elementos del inmovilizado intangible, considerando que la cobertura de las mismas es suficiente.


6. Inmovilizado Material

La composición y los movimientos habidos en las cuentas incluidas en este epígrafe del balance de situación adjunto han sido los siguientes:

Ejercicio finalizado el 31 de diciembre de 2009:

| | Instalaciones técnicas y otro inmovilizado material | TOTAL |
|------------------------------|--|---------------------|
| COSTE | | |
| Saldo a 31.12.2008 | 484.966,89 | 484.966,89 |
| Entradas | 35.717,65 | 35.717,65 |
| Salidas, bajas y reducciones | (230,00) | (230,00) |
| Trasposos | (8.557,60) | (8.557,60) |
| Saldo a 31.12.2009 | 511.896,94 | 511.896,94 |
| AMORTIZACIÓN | | |
| Saldo a 31.12.2008 | (295.257,14) | (295.257,14) |
| Dolación del ejercicio | (35.758,67) | (35.758,67) |
| Disminuciones | 182,41 | 182,41 |
| Trasposos | 178,28 | 178,28 |
| Saldo a 31.12.2009 | (330.655,12) | (330.655,12) |
| VNC a 31.12.2008 | 189.709,75 | 189.709,75 |
| VNC a 31.12.2009 | 181.241,82 | 181.241,82 |





ASOCIACIÓN ESPAÑA CON ACNUR

Cuentas anuales correspondientes al ejercicio terminado el 31 de diciembre de 2009

Ejercicio finalizado el 31 de diciembre de 2008:

| | Instalaciones técnicas y otro Inmovilizado material | TOTAL |
|------------------------------|---|--------------|
| COSTE | | |
| Saldo a 01.01.2008 | 340.500,88 | 340.500,88 |
| Entradas | 162.554,34 | 162.554,34 |
| Salidas, bajas y reducciones | (18.088,33) | (18.088,33) |
| Saldo a 31.12.2008 | 484.966,89 | 484.966,89 |
| AMORTIZACIÓN | | |
| Saldo a 01.01.2008 | (274.701,19) | (274.701,19) |
| Dotación del ejercicio | (33.939,55) | (33.939,55) |
| Disminuciones | 13.383,60 | 13.383,60 |
| Saldo a 31.12.2008 | (295.257,14) | (295.257,14) |
| VNC a 01.01.2008 | 65.799,69 | 65.799,69 |
| VNC a 31.12.2008 | 189.709,75 | 189.709,75 |

Las principales adiciones de los ejercicios 2008 y 2009 corresponden a las inversiones realizadas en la reforma de las oficinas e implantación de un nuevo sistema informático.

Las bajas del ejercicio 2009 corresponden al robo de una cámara de fotos. Dicha operación ha supuesto una pérdida de 47,59 euros, importe registrado en el epígrafe "Deterioro y resultado por enajenaciones del inmovilizado" de la cuenta de pérdidas y ganancias adjunta.

Las bajas del ejercicio 2008 corresponden, básicamente, a la cancelación de un contrato de arrendamiento financiero de una fotocopiadora. Dicha operación supuso una pérdida de 4.704,53 euros, importe registrado en el epígrafe "Deterioro y resultado por enajenaciones del inmovilizado" de la Cuenta de pérdidas y ganancias adjunta.

Asimismo, la Asociación no tiene compromisos para la adquisición o venta de inmovilizado material por importe significativo ni existen elementos de inmovilizado material en litigio o afectos a garantías frente a terceros.

Bienes totalmente amortizados

Al cierre de los ejercicios 2009 y 2008, la Asociación mantenía en su inmovilizado material elementos totalmente amortizados y todavía en uso, cuyo detalle es como sigue:

| | Coste 2009 | Coste 2008 |
|-------------------------------------|-------------------|-------------------|
| Instalaciones técnicas y maquinaria | 131.371,98 | 6.845,49 |
| Otro inmovilizado | 131.183,39 | 127.526,75 |
| Total | 262.555,37 | 134.372,24 |

Seguros

La Asociación tiene contratadas varias pólizas de seguro para cubrir los riesgos a que están sujetos los elementos del inmovilizado material. La cobertura de estas pólizas se considera suficiente.

Handwritten signatures and initials in blue ink at the bottom of the page, including a large signature on the left and several smaller ones on the right.

7. Arrendamientos y otras operaciones de naturaleza similar

7.1. Arrendamientos operativos - Arrendatario

Para el desarrollo de su actividad, la Asociación alquila a terceros el derecho de uso de determinados bienes. Las principales condiciones de los contratos más significativos que han estado en vigor son las siguientes:

Ejercicio finalizado el 31 de diciembre de 2009:

| ELEMENTO | AÑO VENCIMIENTO CONTRATO | GASTO DEL EJERCICIO | PAGOS CONTINGENTES |
|--|------------------------------|---------------------|--------------------|
| Oficina de Madrid | Renovación anual desde 1997 | 28.685,16 | En base al IPC |
| Oficina de Barcelona | Renovación anual desde 1996 | 11.836,57 | En base al IPC |
| Oficina de Navarra | Renovación anual desde 1998 | 4.787,58 | En base al IPC |
| Oficina de Valencia | Renovación anual desde 2000 | 4.165,94 | En base al IPC |
| Oficina de Sevilla | Renovación anual desde 1999 | 4.770,18 | En base al IPC |
| Oficina de Toledo | Vencimiento contrato en 2012 | 5.846,20 | En base al IPC |
| TOTAL ARRENDAMIENTO DE OFICINAS | | 60.091,63 | |
| Equipo de Sonido de valencia | 2009 | 1.218,00 | En base al IPC |
| TOTAL ALQUILER EQUIPOS | | 1.218,00 | |
| Servidor Madrid | Renovación anual desde 1995 | 18.986,88 | En base al IPC |
| TOTAL HOSTING | | 18.986,88 | |
| Konica Minolta Barcelona | Vencimiento contrato en 2014 | 974,34 | En base al IPC |
| Konica Minolta Madrid | Vencimiento contrato en 2013 | 5.372,88 | En base al IPC |
| TOTAL ALQUILER COPIADORA | | 6.347,22 | |
| SERVIDOR | Vencimiento contrato en 2011 | 4.544,52 | En base al IPC |
| TOTAL RENTING SERVIDOR Y OTROS EQUIPOS INFORMATICOS | | 4.544,52 | |
| TOTAL FINAL | | 91.188,25 | |

Ejercicio finalizado el 31 de diciembre de 2008:

| ELEMENTO | AÑO VENCIMIENTO CONTRATO | GASTO DEL EJERCICIO | PAGOS CONTINGENTES |
|--|------------------------------|---------------------|--------------------|
| Oficina de Madrid | Renovación anual desde 1997 | 28.118,46 | En base al IPC |
| Oficina de Barcelona | Renovación anual desde 1996 | 11.568,57 | En base al IPC |
| Oficina de Navarra | Renovación anual desde 1998 | 4.718,77 | En base al IPC |
| Oficina de Valencia | Renovación anual desde 2000 | 3.901,11 | En base al IPC |
| Oficina de Sevilla | Renovación anual desde 1999 | 4.691,95 | En base al IPC |
| Oficina de Toledo | Vencimiento contrato en 2012 | 5.767,50 | En base al IPC |
| TOTAL ARRENDAMIENTO DE OFICINAS | | 58.766,36 | |
| Proyector Valencia | 2008 | 981,24 | En base al IPC |
| TOTAL ALQUILER EQUIPOS | | 981,24 | |
| Servidor Madrid | Renovación anual desde 1995 | 18.724,67 | En base al IPC |
| Servidor Contraviento y marea | 2008 | 175,52 | En base al IPC |
| TOTAL HOSTING | | 18.900,19 | |
| Konica Minolta | Vencimiento contrato en 2013 | 4.477,40 | En base al IPC |
| TOTAL ALQUILER COPIADORA | | 4.477,40 | |
| Sala Exposición DMR DARFUR | 2008 | 10.556,00 | En base al IPC |
| TOTAL ALQUILER DE SALAS | | 10.556,00 | |
| Servidor | Vencimiento contrato en 2011 | 2.284,89 | En base al IPC |
| TOTAL RENTING SERVIDOR Y OTROS EQUIPOS INFORMATICOS | | 2.284,89 | |
| TOTAL FINAL | | 95.966,08 | |

Al cierre del ejercicio, la Asociación tiene constituidas las fianzas legales exigidas por los arrendadores, cuyo valor al cierre de los ejercicios 2009 y 2008 asciende a 7.288,07 euros y 6.498,07 euros respectivamente.

ASOCIACIÓN ESPAÑA CON ACNUR

Cuentas anuales correspondientes al ejercicio terminado el 31 de diciembre de 2009

Al 31 de diciembre de 2009 la Asociación prevé unos pagos mínimos futuros para el ejercicio 2010 de aproximadamente la misma cantidad registrada en el ejercicio 2009.

Ni al cierre del ejercicio 2009 ni en el transcurso de dicho ejercicio, los bienes alquilados por la Asociación han sido subarrendados a terceros.

Al 31 de diciembre de 2009 y 2008 no existen, ni existían, activos financieros entregados ni aceptados en garantía de operaciones.

8. Inversiones financieras

El movimiento habido en las diferentes cuentas que componen los epígrafes "Inversiones financieras" del balance de situación adjunto es el siguiente:

Ejercicio finalizado el 31 de diciembre de 2009:

| | Saldo al 31.12.08 | Entradas | Salidas | Traspasos | Ajustes por cambios de valor | Saldo al 31.12.09 |
|----------------------------------|-------------------|-------------------|---------------------|--------------------|------------------------------|-------------------|
| Inversiones a largo plazo | | | | | | |
| Instrumentos de patrimonio | 235.287,69 | - | (79.587,74) | | 43.558,67 | 199.258,62 |
| Depósitos y fianzas | 35.152,07 | 790,00 | - | (27.404,00) | | 8.538,07 |
| | 270.439,76 | 790,00 | (79.587,74) | (27.404,00) | 43.558,67 | 207.796,69 |
| Inversiones a corto plazo | | | | | | |
| Depósitos y fianzas | 173.422,46 | 113.400,00 | (173.422,46) | 27.404,00 | | 140.804,00 |
| | 173.422,46 | 113.400,00 | (173.422,46) | 27.404,00 | - | 140.804,00 |
| Total | 443.862,22 | 114.190,00 | (253.010,20) | - | 43.558,67 | 348.600,69 |

Ejercicio finalizado el 31 de diciembre de 2008:

| | Saldo al 01.01.08 | Entradas | Traspasos | Saldo al 31.12.08 |
|----------------------------------|-------------------|-------------------|--------------------|-------------------|
| Inversiones a largo plazo | | | | |
| Instrumentos de patrimonio | - | 235.287,69 | | 235.287,69 |
| Depósitos y fianzas | 6.498,07 | 1.250,00 | 27.404,00 | 35.152,07 |
| | 6.498,07 | 236.537,69 | 27.404,00 | 270.439,76 |
| Inversiones a corto plazo | | | | |
| Depósitos y fianzas | 200.826,46 | - | (27.404,00) | 173.422,46 |
| | 200.826,46 | - | (27.404,00) | 173.422,46 |
| Total | 207.324,53 | 236.537,69 | - | 443.862,22 |

Handwritten signatures and initials in blue ink at the bottom of the page, including a large signature on the left and several smaller ones on the right, some with the number '19' written below them.

ASOCIACIÓN ESPAÑA CON ACNUR

Cuentas anuales correspondientes al ejercicio terminado el 31 de diciembre de 2009

El detalle de las inversiones financieras en función de la gestión que la Sociedad hace de las mismas es el siguiente:

Ejercicio finalizado el 31 de diciembre de 2009:

| | Préstamos y partidas a cobrar | Disponibles para la venta | | Total |
|-----------------------------------|-------------------------------|-----------------------------|-------------------|-------------------|
| | | Valorados a valor razonable | Valorados a coste | |
| Inversiones a largo plazo | | | | |
| Instrumentos de patrimonio propio | - | 199.258,62 | - | 199.258,62 |
| Depósitos y fianzas | 8.538,07 | - | - | 8.538,07 |
| | 8.538,07 | 199.258,62 | - | 207.796,69 |
| Inversiones a corto plazo | | | | |
| Depósitos y fianzas | 140.804,00 | - | - | 140.804,00 |
| | 140.804,00 | - | - | 140.804,00 |
| Total | 149.342,07 | 199.258,62 | - | 348.600,69 |

Ejercicio finalizado el 31 de diciembre de 2008:

| | Préstamos y partidas a cobrar | Disponibles para la venta | | Total |
|-----------------------------------|-------------------------------|-----------------------------|-------------------|-------------------|
| | | Valorados a valor razonable | Valorados a coste | |
| Inversiones a largo plazo | | | | |
| Instrumentos de patrimonio propio | - | 235.287,69 | - | 235.287,69 |
| Depósitos y fianzas | 35.152,07 | - | - | 35.152,07 |
| | 35.152,07 | 235.287,69 | - | 270.439,76 |
| Inversiones a corto plazo | | | | |
| Depósitos y fianzas | 173.422,46 | - | - | 173.422,46 |
| | 173.422,46 | - | - | 173.422,46 |
| Total | 208.574,53 | 235.287,69 | - | 443.862,22 |

Los instrumentos de patrimonio propio recogen un paquete de acciones recibido como legado en el ejercicio 2008. Al cierre del ejercicio se encuentran valorados a su valor razonable. El resultado de la venta parcial ha generado en el ejercicio 2009 un resultado de 2.105,90 euros, registrado en el epígrafe subvenciones, donaciones y legados de la cuenta de pérdidas y ganancias adjunta.

Durante el ejercicio 2009, no se han reclasificado activos financieros entre categorías ni se han realizado cesiones o transferencia de los mismos.

El detalle de los activos financieros con vencimiento determinado o determinable por plazos remanentes de vencimiento es el siguiente:

Handwritten signatures and initials in blue ink, including a large signature on the left, several smaller ones, and the word 'Caudas' written in the center. There is also a small number '20' written near the center.

ASOCIACIÓN ESPAÑA CON ACNUR*Cuentas anuales correspondientes al ejercicio terminado el 31 de diciembre de 2009*

Ejercicio finalizado el 31 de diciembre de 2009:

| | 1 año | 2 años | Más de 2 años | Total |
|---------------------|-------------------|----------|-----------------|-------------------|
| Depósitos y fianzas | 140.804,00 | - | 8.538,07 | 149.342,07 |
| Total | 140.804,00 | - | 8.538,07 | 149.342,07 |

Ejercicio finalizado el 31 de diciembre de 2008:

| | 1 año | 2 años | Más de 2 años | Total |
|---------------------|-------------------|------------------|-----------------|-------------------|
| Depósitos y fianzas | 173.422,46 | 27.404,00 | 7.748,07 | 208.574,53 |
| Total | 173.422,46 | 27.404,00 | 7.748,07 | 208.574,53 |

El valor razonable al cierre del ejercicio 2009 de las distintas carteras de activos financieros se ha determinado en función de las cotizaciones publicadas en mercados activos.

Al 31 de diciembre de 2009 y 2008 no existían activos financieros entregados ni aceptados en garantía de operaciones.

El saldo de los depósitos a corto plazo se compone de un depósito constituido en una entidad bancaria en el ejercicio 2009 con vencimiento en el ejercicio 2010.

Al inicio del ejercicio 2009, el saldo de los depósitos a largo plazo incluía un depósito correspondiente a una garantía para una subvención concedida en el ejercicio 2006. El depósito se constituyó en 2005 con vencimiento en enero de 2010.

Los ingresos registrados en la cuenta de pérdidas y ganancias adjunta clasificados en función de la categoría de los instrumentos financieros ascienden a 5.906,44 euros en el ejercicio finalizado el 31 de diciembre 2009 y 7.688,40 euros en el ejercicio finalizado el 31 de diciembre de 2008.

Al 31 de diciembre de 2009 y 2008 no existen, ni existían, activos financieros entregados ni aceptados en garantía de operaciones.

9. Activos no corrientes mantenidos para la venta

En este epígrafe la Asociación recoge un paquete de obras de arte que fueron recibidas como donación por varios artistas. Al cierre del ejercicio 2008 dichas obras de arte, se incluyeron dentro de los lotes de una subasta que se estimaba se iba a realizar próximamente para proceder a su venta. La Junta Directiva estimó que la totalidad de las obras de arte serían vendidas en un periodo inferior a un año. El importe registrado en el balance a 31 de diciembre de 2008 ascendió a 111.235,17 euros.

En el ejercicio 2009 se han vendido en subasta parte de las obras de arte donadas en 2008 por un valor de 65.006,71 euros sin suponer dicha operación beneficios ni pérdidas ya que dichos activos se encontraban valorados por su valor razonable al cierre del ejercicio anterior.

10. Usuarios y otros deudores de la actividad

La composición al cierre de los ejercicios 2009 y 2008 es la siguiente:

| | Saldo al 31.12.09 | Saldo al 31.12.08 |
|-------------------------------|----------------------|----------------------|
| Deudores ayudas privadas | 5.149,88 | 4.085,75 |
| Deudor Comité Catalán | 69.620,25 | 748.639,08 |
| Deudor Comité Vasco | 535.401,20 | 1.093.584,81 |
| Organismos Públicos, deudores | 2.787.733,87 | 1.811.984,48 |
| TOTAL | 3.397.905,20 | 3.658.294,12 |

Los saldos deudores con el Comité Catalán y Vasco corresponde a las subvenciones recibidas por los mismos que tienen pendiente de cobro y que tienen pendiente transferir a UNHCR (Ginebra) de manera centralizada desde Asociación España con ACNUR. La Asociación España con Acnur, actúa como intermediaria entre estos comités y UNHCR (Ginebra).

El saldo deudor con Organismos públicos corresponde saldo pendiente de cobro por subvenciones otorgadas a la Asociación durante el ejercicio.

11. Efectivo y otros activos líquidos equivalentes

La composición al cierre de los ejercicios 2009 y 2008 es la siguiente:

| | Saldo al 31.12.2009 | Saldo al 31.12.2008 |
|--------------|------------------------|------------------------|
| Tesorería | 1.976.477,55 | 1.642.788,51 |
| Total | 1.976.477,55 | 1.642.788,51 |

No existe ninguna restricción para la libre disposición de los saldos que figuran en este epígrafe del balance de situación.

12. Fondos Propios

La Asociación se constituyó con un Fondo Social de 12.000 euros que fue incrementado posteriormente con los excedentes acumulados de ejercicios anteriores.

Excedentes de ejercicios anteriores

El movimiento de las distintas cuentas de este epígrafe durante los ejercicios 2009 y 2008 ha sido el siguiente:

ASOCIACIÓN ESPAÑA CON ACNUR

Cuentas anuales correspondientes al ejercicio terminado el 31 de diciembre de 2009

Ejercicio finalizado el 31 de diciembre de 2009:

| | Saldo al 31.12.08 | Distribución excedente 2008 | Saldo al 31.12.09 |
|--------------|----------------------|-----------------------------------|----------------------|
| Remanente | 189.288,25 | 229.494,62 | 418.782,87 |
| Total | 189.288,25 | 229.494,62 | 418.782,87 |

Ejercicio finalizado el 31 de diciembre de 2008:

| | Saldo al 01.01.08 | Distribución excedente 2007 | Saldo al 31.12.08 |
|---|----------------------|-----------------------------------|----------------------|
| Remanente | - | 189.288,25 | 189.288,25 |
| Excedentes negativos de ejercicios anteriores | (71.772,64) | 71.772,64 | - |
| Total | (71.772,64) | 261.060,89 | 189.288,25 |

13. Deudas a largo y corto plazo**13.1. Beneficiarios acreedores**

El importe que figura en esta partida, corresponde principalmente a las subvenciones pendientes de cobro y pendientes de transferir a UNHCR (Ginebra), que ascienden a 3.968 miles de euros de fondos públicos a 31 de diciembre de 2009, (4.282 miles de euros de fondos públicos a 31 de diciembre de 2008) y 378 miles de euros aproximadamente de fondos privados a 31 de diciembre de 2009, (430 miles de euros aproximadamente de fondos privados a 31 de diciembre de 2008).

13.2. Acreedores comerciales y cuentas a pagar:

El detalle de esta partida a 31 de diciembre de 2009 y 2008 es el siguiente:

| | Saldo al 31.12.2009 | Saldo al 31.12.2008 |
|-------------------------------------|------------------------|------------------------|
| Acreedores varios | 54.310,32 | 219.384,23 |
| Remuneraciones pendientes de pago | 106.831,80 | 28.815,13 |
| Administraciones Públicas (Nota 15) | 230.516,72 | 158.219,31 |
| Total | 391.658,84 | 406.418,67 |

La partida acreedores varios recoge las deudas con proveedores por prestaciones de servicios o compras.

14. Provisiones y contingencias

A la fecha de formulación de estas cuentas anuales, la Junta Directiva no tiene conocimiento de pasivos contingentes que puedan involucrar a la Asociación en litigios o suponer la imposición de sanciones o penalidades con efecto significativo en el patrimonio neto al 31 de diciembre de 2009.

15. Administraciones Públicas y situación fiscal

El detalle de los saldos con Administraciones Públicas al 31 de diciembre de 2009 y 2008 es el siguiente:

| Administraciones Públicas acreedoras | Saldo al 31.12.09 | Saldo al 31.12.08 |
|---|-------------------|-------------------|
| Hacienda Pública, acreedora por IVA | 1.993,54 | 353,00 |
| Hacienda Pública, acreedora por retenciones practicadas | 62.727,43 | 50.140,76 |
| Organismos de la Seguridad Social | 165.795,75 | 107.725,55 |
| Total | 230.516,72 | 158.219,31 |

Situación fiscal

La Asociación aplica el régimen fiscal recogido en la ley 49/2002, de 23 de diciembre.

Están sujetas a inspección las declaraciones de todos los impuestos que le son aplicables para los últimos cuatro años. Estas declaraciones no pueden considerarse definitivas hasta su comprobación o aceptación por las autoridades fiscales, comprobación que podrá llevarse a cabo en los cuatro años siguientes a aquel en que se presentaron tales declaraciones. Debido a las diferentes interpretaciones de la normativa fiscal aplicable a las operaciones realizadas por la Asociación, podrían surgir pasivos adicionales que la Asociación considera, no obstante, no afectarían significativamente a las cuentas anuales.

16. Ingresos y gastos

Ingresos de la asociación por la actividad propia

La distribución de este epígrafe es la siguiente:

Handwritten signatures and initials in blue ink at the bottom of the page, including a large signature on the left, several smaller signatures, and the number '24' in the center.

ASOCIACIÓN ESPAÑA CON ACNUR

Cuentas anuales correspondientes al ejercicio terminado el 31 de diciembre de 2009

| | Euros 2009 | Euros 2008 |
|--|-----------------------|-----------------------|
| Cuotas de usuarios y afiliados | 5.761.989,56 | 4.015.044,93 |
| Ingresos de promociones patrocinadores y colaboraciones | 3.903.691,73 | 2.061.763,92 |
| Contratos Privado UNHCR | 3.154.785,73 | 1.359.744,00 |
| Contratos Publico UNHCR | 748.906,00 | 702.019,92 |
| Subvenciones y donaciones | 6.734.463,59 | 5.547.552,95 |
| Subvenciones oficiales- Gobierno Nacional | 200.000,00 | - |
| Subvenciones oficiales- Comunidades Autónomas | 2.382.822,11 | 2.555.878,59 |
| Subvenciones oficiales- Diputaciones | 93.745,63 | 141.983,69 |
| Subvenciones oficiales- Ayuntamientos | 165.466,18 | 804.957,00 |
| Subvenciones oficiales- Otros | 1.910.000,00 | 795.000,00 |
| Subvenciones de sensibilización | 120.933,73 | 222.440,20 |
| Donativos privados | 393.930,72 | 379.747,70 |
| Donativos de empresas | 1.420.935,21 | 330.881,96 |
| Legados | 46.630,01 | 316.663,81 |
| Ingresos de la asociación por la actividad propia | 16.400.144,88 | 11.624.361,80 |
| Contratos comerciales | 14.079,31 | 11.914,77 |
| Ingresos accesorios y otros de gestión corriente | 14.079,31 | 11.914,77 |
| TOTAL | 16.414.224,19 | 11.636.276,57 |

El saldo de Ingresos por promociones, patrocinadores y colaboradores corresponde a los fondos recibidos de UNHCR para financiar los costes soportados en España para la recaudación de subvenciones.

Los saldos de Contratos Comerciales corresponden a la actividad comercial que se comenzó a realizar en el ejercicio 2007 con el fin de incrementar los ingresos.

La distribución de la cifra de negocios según el sector de procedencia sería el siguiente:

| | Euros 2009 | Euros 2008 |
|----------------|-----------------------|-----------------------|
| UNHCR | 3.903.691,73 | 2.061.763,92 |
| Sector privado | 7.758.498,54 | 5.276.693,37 |
| Sector público | 4.752.033,92 | 4.297.819,28 |
| Total | 16.414.224,19 | 11.636.276,57 |

Handwritten signatures and initials are present at the bottom of the page, including a large signature on the left and several smaller ones in blue ink. A date '25' is written in the center.

ASOCIACIÓN ESPAÑA CON ACNUR

Cuentas anuales correspondientes al ejercicio terminado el 31 de diciembre de 2009

Ayudas monetarias

La composición de este epígrafe de la cuenta de pérdidas y ganancias de los ejercicios 2009 y 2008 adjunta es la siguiente:

| | Euros 2009 | Euros 2008 |
|-----------------------------------|-----------------------|-----------------------|
| Aportaciones al Comité Catalán | 26.000,00 | 60.535,31 |
| Aportaciones al Comité Vasco | 61.000,00 | 80.629,84 |
| Inversión ingresos sector privado | 6.006.030,36 | 3.790.689,88 |
| Inversión ingresos sector público | 4.752.033,92 | 4.297.819,28 |
| Total | 10.845.064,28 | 8.229.674,31 |

Las aportaciones a los Comités Catalán y Vasco corresponden a las ayudas que se les facilitan para cubrir los costes de recaudación de subvenciones.

La aplicación de las ayudas monetarias en función de los proyectos a los que se asignan los proyectos de los ejercicios finalizados el 31 de diciembre de 2009 y 2008, se detalla a continuación:

Ejercicio finalizado el 31 de diciembre de 2009:

| INSTITUCIÓN | PROYECTO | PAÍS | CANTIDAD CONCEDIDA |
|---|--|---------------------------------|---------------------------|
| Generalitat Valenciana | Protección de los derechos de la población desplazada en medianas y grandes ciudades de Colombia desde un enfoque institucional y comunitario. | COLOMBIA | 792.000,00 |
| Obras Sociales Caja de Ahorros del Mediterráneo (CAM) | Integración local de niñas/os y adolescentes colombianas/os desplazadas/os por la violencia en la región de Urabá a través de acciones concretas de protección, dinamización y cobertura de necesidades básicas. | COLOMBIA | 50.000,00 |
| Junta de Comunidades de Castilla-La Mancha | Fortalecimiento comunitario de la población desplazada en Colombia desde un enfoque de género. | COLOMBIA | 85.000,00 |
| Diputación Provincial de Sevilla | Integración local de refugiadas/os y solicitantes de asilo en Ecuador: empoderamiento comunitario. | ECUADOR | 21.000,00 |
| Diputación Provincial de Zaragoza | Integración local de refugiadas/os y solicitantes de asilo en Ecuador: empoderamiento comunitario. | ECUADOR | 8.646,47 |
| Gobierno de Navarra | Integración local de refugiadas/os y solicitantes de asilo en Ecuador: empoderamiento comunitario. | ECUADOR | 121.884,00 |
| Agencia Andaluza de Cooperación Internacional | Fortalecimiento Institucional y Registro Ampliado de la población refugiada en Ecuador. | ECUADOR | 900.000,00 |
| Ayuntamiento de Valencia | Reintegración de refugiadas/os congoleñas/os en la provincia de Katanga: acceso a vivienda y mejora de instalaciones sanitarias básicas. | REPÚBLICA DEMOCRÁTICA DEL CONGO | 25.000,00 |
| Gobierno de Navarra | Reintegración de refugiadas/os congoleñas/os: acceso a vivienda. | REPÚBLICA DEMOCRÁTICA DEL CONGO | 121.884,00 |
| Gobierno de Navarra | Reintegración de refugiadas/os congoleñas/os: empoderamiento de mujeres en Kivu Sur. | REPÚBLICA DEMOCRÁTICA DEL CONGO | 121.884,00 |
| Gobierno del Principado de Asturias | Repatriación de refugiadas/os congoleñas/os desde Zambia a la provincia de Katanga. | REPÚBLICA DEMOCRÁTICA DEL CONGO | 100.000,00 |
| Junta de Comunidades de Castilla-La Mancha | Reintegración de refugiadas/os congoleñas/os: Acceso a vivienda. | REPÚBLICA DEMOCRÁTICA DEL CONGO | 300.000,00 |
| Junta de Comunidades de Castilla-La Mancha | Reintegración de refugiadas/os congoleñas/os: empoderamiento de mujeres en Kivu Sur. | REPÚBLICA DEMOCRÁTICA DEL CONGO | 250.000,00 |

Handwritten signatures and initials in blue and black ink at the bottom of the page, including the word 'Causa' and 'Alf'.

ASOCIACIÓN ESPAÑA CON ACNUR

Cuentas anuales correspondientes al ejercicio terminado el 31 de diciembre de 2009

| INSTITUCIÓN | PROYECTO | PAÍS | CANTIDAD CONCEDIDA |
|---|--|---------------------------------|---------------------|
| Diputación Provincial de Zaragoza | Repatriación de refugiadas/os congoleñas/os desde Zambia a la provincia de Katanga. | REPÚBLICA DEMOCRÁTICA DEL CONGO | 9.099,16 |
| Agencia Andaluza de Cooperación Internacional | Reintegración de refugiadas/os congoleñas/os: Participación y empoderamiento comunitario. | REPÚBLICA DEMOCRÁTICA DEL CONGO | 700.000,00 |
| Gobierno del Principado de Asturias | Reintegración de refugiadas/os congoleñas/os en la provincia de Katanga: acceso a vivienda y mejora de instalaciones sanitarias básicas. | REPÚBLICA DEMOCRÁTICA DEL CONGO | 200.000,00 |
| Ayuntamiento de Pamplona | Ayuda de emergencia a desplazadas/os Internas/os somalíes: distribución de artículos domésticos básicos | SOMALIA | 12.000,00 |
| CAHE-Generalitat Valenciana | Ayuda de emergencia a desplazadas/os internas/os somalíes: acceso a refugio. | SOMALIA | 140.170,11 |
| Fundación Axencia Humanitaria de Galicia | Ayuda de emergencia a desplazadas/os internas/os somalíes: distribución de artículos domésticos básicos. | SOMALIA | 60.000,00 |
| Junta de Comunidades de Castilla-La Mancha | Ayuda de emergencia a desplazadas/os internas/os somalíes: acceso a refugio. | SOMALIA | 150.000,00 |
| Junta de Comunidades de Castilla-La Mancha | Ayuda de emergencia a desplazadas/os internas/os somalíes: distribución de artículos domésticos básicos | SOMALIA | 200.000,00 |
| Ayuntamiento de Zaragoza | Reintegración de la población desplazada internamente en el norte de Uganda: protección y empoderamiento comunitario. | UGANDA | 96.466,18 |
| Diputación Provincial de Cádiz | Reintegración de la población desplazada internamente en el norte de Uganda: protección y empoderamiento comunitario. | UGANDA | 20.000,00 |
| Diputación Provincial de Jaén | Reintegración de la población desplazada internamente en el norte de Uganda: protección y empoderamiento comunitario. | UGANDA | 35.000,00 |
| Ayuntamiento de Pamplona | Reintegración de la población desplazada internamente en el norte de Uganda: protección y empoderamiento comunitario. | UGANDA | 32.000,00 |
| Agencia Andaluza de Cooperación Internacional | Reintegración de refugiados/as mauritanos/as. | MAURITANIA | 200.000,00 |
| TOTAL | | | 4.752.033,92 |

DESTINO DE LOS FONDOS PRIVADOS ENVIADOS A UNHCR EN 2009

| INSTITUCIÓN | PROYECTO | PAÍS | CANTIDAD CONCEDIDA |
|----------------------------|-------------------------------|------------------------|----------------------|
| socios y donantes | Escuchar para Cambiar | COLOMBIA | 298.542,90 |
| Socios y donantes | Malnutrición Infantil | AFRICA | 72.110,86 |
| Socios y donantes | Educación en Dabaab 2008-2009 | KENIA | 18.823,43 |
| Socios y donantes | Emergencia | PAKISTAN | 56.499,05 |
| Socios y donantes | Emergencia | SRI LANKA | 2.605,50 |
| Socios y donantes | Programas Generales | | 4.464.404,71 |
| Socios y donantes | Malnutrición | AFRICA | 307,50 |
| Socios y donantes | Educación en Darfur | SUDAN | 30.236,41 |
| Socios y donantes | Educación y Deporte (VAR 287) | NÉPAL, ECUADOR, RUANDA | 1.062.500,00 |
| TOTAL | | | 6.006.030,36 |
| TOTAL PROYECTOS ECA | | | 10.758.064,28 |

(Handwritten signatures and notes in blue ink)

ASOCIACIÓN ESPAÑA CON ACNUR

Cuentas anuales correspondientes al ejercicio terminado el 31 de diciembre de 2009

Ejercicio finalizado el 31 de diciembre de 2008:

| INSTITUCIÓN | PROYECTO | PAÍS | CANTIDAD CONCEDIDA |
|--|--|----------|--------------------|
| Ayuntamiento de Madrid | Asistencia a refugiadas/os sudanesas/es en el Este de Chad: acceso a agua y saneamiento. | CHAD | 600.000,00 |
| Diputación de Zaragoza | Ayuda humanitaria en el Este del Chad: Acceso a agua potable para las/os refugiadas/os sudanesas/es y las comunidades de acogida. | CHAD | 15.000,00 |
| Fundación Axencia Humanitaria de Galicia | Ayuda humanitaria en el Este del Chad: Acceso a agua potable para las/os refugiadas/os sudanesas/es y las comunidades de acogida. | CHAD | 50.000,00 |
| Fundación Castellano-Manchega de Cooperación al Desarrollo | Ayuda humanitaria en el Este del Chad: Acceso a agua potable para las/os refugiadas/os sudanesas/es y las comunidades de acogida. | CHAD | 40.000,00 |
| Ayuntamiento de Águilas (Murcia) | Ayuda Humanitaria en el Este del Chad: Acceso a la Educación para las/os refugiadas/os sudanesas/es y las comunidades de acogida | CHAD | 1.200,00 |
| Ayuntamiento de Illescas (Toledo) | Ayuda Humanitaria en el Este del Chad: Acceso a la Educación para las/os refugiadas/os sudanesas/es y las comunidades de acogida | CHAD | 4.500,00 |
| Ayuntamiento de Tomares (Sevilla) | Ayuda Humanitaria en el Este del Chad: Acceso a la Educación para las/os refugiadas/os sudanesas/es y las comunidades de acogida | CHAD | 3.000,00 |
| Ayuntamiento de Pamplona | Ayuda Humanitaria en el Este del Chad: Acceso a servicios de saneamiento para las/os refugiadas/os sudanesas/es y las comunidades de acogida | CHAD | 12.000,00 |
| CAHE-Generalltat Valenciana | Ayuda Humanitaria en el Este del Chad: Acceso a servicios de saneamiento para las/os refugiadas/os sudanesas/es y las comunidades de acogida | CHAD | 200.000,00 |
| Junta de Comunidades de Castilla-La Mancha | Ayuda Humanitaria en el Este del Chad: Acceso a servicios de saneamiento para las/os refugiadas/os sudanesas/es y las comunidades de acogida | CHAD | 150.000,00 |
| Obra Social Caja de Burgos | Ayuda Humanitaria en el Este del Chad: Acceso a servicios de saneamiento para las/os refugiadas/os sudanesas/es y las comunidades de acogida | CHAD | 20.000,00 |
| Generalitat Valenciana | Desarrollo de Ciudades Solidarias para el restablecimiento integral de Derechos en Colombia. IIª fase | COLOMBIA | 700.000,00 |
| Ayuntamiento de Puertollano (Ciudad Real) | Fortalecimiento comunitario de la población desplazada en Colombia desde un enfoque de género | COLOMBIA | 5.000,00 |
| Obra Social de la Caja de Ahorros del Mediterraneo | Integración local de la población desplazada en el Departamento de Urabá a través de acciones concretas de protección y soluciones duraderas, con énfasis en grupos vulnerables: niños y niñas, adultos mayores, indígenas y afrocolombianos y mujeres | COLOMBIA | 75.000,00 |
| Diputación de Zaragoza | Integración local de refugiadas/os y solicitantes de asilo en Ecuador: Acceso a Salud | ECUADOR | 15.500,00 |
| Gobierno de Navarra | Integración local de refugiadas/os y solicitantes de asilo en Ecuador: Acceso a Salud | ECUADOR | 84.000,00 |
| Diputación Provincial de Cádiz | Integración local de refugiadas/os y solicitantes de asilo en Ecuador: Acceso a servicios comunitarios | ECUADOR | 23.000,00 |

(Handwritten signatures and initials in blue ink)

ASOCIACIÓN ESPAÑA CON ACNUR

Cuentas anuales correspondientes al ejercicio terminado el 31 de diciembre de 2009

| INSTITUCIÓN | PROYECTO | PAÍS | CANTIDAD CONCEDIDA |
|---|--|---------------------------------|---------------------|
| Ayuntamiento de Lugo | Reintegración de refugiadas/os en su retorno a Liberia: Proyectos de Empoderamiento Comunitario en el Condado de Lofa | LIBERIA | 3.090,84 |
| Ayuntamiento de Arucas (Las Palmas - Gran Canarias) | Reintegración de refugiadas/os liberianas/os: Acceso a servicios básicos de salud y saneamiento | LIBERIA | 12.000,00 |
| Ayuntamiento de Coslada (Madrid) | Reintegración de refugiadas/os liberianas/os: Acceso a servicios básicos de salud y saneamiento | LIBERIA | 12.500,00 |
| Ayuntamiento de Sagunto (Valencia) | Reintegración de refugiadas/os liberianas/os: Acceso a servicios básicos de salud y saneamiento | LIBERIA | 15.000,00 |
| Ayuntamiento de Zaragoza | Reintegración de refugiadas/os liberianas/os: Acceso a servicios básicos de salud y saneamiento | LIBERIA | 100.000,00 |
| Diputación de Toledo | Reintegración de refugiadas/os liberianas/os: Acceso a servicios básicos de salud y saneamiento | LIBERIA | 13.483,69 |
| Junta de Comunidades de Castilla-La Mancha | Ayuda de Emergencia para los afectados por el Ciclón en Myanmar: Transporte y distribución de suministros básicos y refugio. | MYANMAR | 150.000,00 |
| Diputación de León | Asistencia a la población desplazada internamente en Kivu Norte (RDC) | REPÚBLICA DEMOCRÁTICA DEL CONGO | 30.000,00 |
| Diputación Provincial de Cádiz | Asistencia a la población desplazada internamente en Kivu Norte (RDC) | REPÚBLICA DEMOCRÁTICA DEL CONGO | 15.000,00 |
| Gobierno de Navarra | Reintegración de refugiadas/os congoleñas/os en la provincia de Equateur: Apoyo al sector Educación | REPÚBLICA DEMOCRÁTICA DEL CONGO | 84.000,00 |
| Junta de Comunidades de Castilla-La Mancha | Reintegración de refugiadas/os congoleñas/os en la provincia de Equateur: Apoyo al sector Educación | REPÚBLICA DEMOCRÁTICA DEL CONGO | 300.000,00 |
| Junta de Comunidades de Castilla-La Mancha | Reintegración de refugiadas/os congoleñas/os en la provincia de Equateur: Apoyo al sector Salud | REPÚBLICA DEMOCRÁTICA DEL CONGO | 300.000,00 |
| Diputación Provincial de Jaén | Reintegración de refugiadas/os congoleñas/os: Empoderamiento de mujeres | REPÚBLICA DEMOCRÁTICA DEL CONGO | 30.000,00 |
| Gobierno del Principado de Asturias | Reintegración de refugiadas/os congoleñas/os: Empoderamiento de mujeres | REPÚBLICA DEMOCRÁTICA DEL CONGO | 200.000,00 |
| Ayuntamiento de Arucas (Las Palmas - Gran Canarias) | Repatriación y Reintegración de Refugiadas/os congoleñas/os en la provincia de Katanga. | REPÚBLICA DEMOCRÁTICA DEL CONGO | 8.666,16 |
| CAHE-Generalitat Valenciana | Repatriación y Reintegración de Refugiadas/os congoleñas/os en la provincia de Katanga. | REPÚBLICA DEMOCRÁTICA DEL CONGO | 87.878,59 |
| Agencia Andaluza de Cooperación Internacional | Reintegración de Refugiadas/os congoleñas/os: Acceso a viviendas | REPÚBLICA DEMOCRÁTICA DEL CONGO | 200.000,00 |
| Agencia Andaluza de Cooperación Internacional | Reintegración de Refugiadas/os congoleñas/os: Acceso a servicios básicos de salud | REPÚBLICA DEMOCRÁTICA DEL CONGO | 200.000,00 |
| Agencia Andaluza de Cooperación Internacional | Reintegración de Refugiadas/os mauritanas/os: Infraestructuras básicas | MAURITANIA | 200.000,00 |
| Obra Social Caja de Ahorros del Mediterráneo | Propuesta adicional para la construcción de un salón-comedor para mejorar la atención a la población en situación de desplazamiento en el municipio de Riosucio, Choco | COLOMBIA | 10.000,00 |
| Ayuntamiento de Pamplona | Reintegración de Refugiadas/os liberianas/os: Acceso a servicios básicos de salud | LIBERIA | 28.000,00 |
| Gobierno del Principado de Asturias | Repatriación de Refugiadas/os congoleñas/os desde Zambia y Tanzania a la provincia de Katanga | REPÚBLICA DEMOCRÁTICA DEL CONGO | 300.000,00 |
| TOTAL | | | 4.297.819,28 |

M. 7 ggs
 [Handwritten signatures and initials in blue ink, including 'Causa', 'ALF', and 'me']

ASOCIACIÓN ESPAÑA CON ACNUR

Cuentas anuales correspondientes al ejercicio terminado el 31 de diciembre de 2009

| DESTINO DE LOS FONDOS PRIVADOS EN 2008 | | | |
|--|--|---------------------------------|---------------------|
| INSTITUCIÓN | PROYECTO | PAÍS | CANTIDAD CONCEDIDA |
| Socios y donantes | Sudán AB | SUDAN | 144.751,00 |
| Socios y donantes | School for Iraqi refugee children AB | IRAK | 987 |
| Socios y donantes | Repatriation Programs for South Sudan SB | SUDAN | 250.213,05 |
| Socios y donantes | Radio Project in Dadaab Kenia | KENIA | 50.000,00 |
| Socios y donantes | Programs in Uganda AB (Water and Sanitation) | UGANDA | 320.585,47 |
| Socios y donantes | Pavarotti tribute AB | IRAK | 612 |
| Socios y donantes | Myanmar Emergency | MYANMAR | 37.324,60 |
| Socios y donantes | Malaria Programs in East Sudan AB | SUDAN | 210.312,26 |
| Socios y donantes | Jesús Vázquez GWA.-Education Dadaab - SB | KENIA | 109.524,58 |
| Socios y donantes | Georgia Emergency | GEORGIA | 4.740,75 |
| Socios y donantes | General programs | | 2.550.473,22 |
| Socios y donantes | Emergency RD Congo | REPÚBLICA DEMOCRÁTICA DEL CONGO | 8.700,00 |
| Socios y donantes | Earthquake in China - Emergency | CHINA | 3.667,50 |
| Socios y donantes | Congolese Refugees AB | REPÚBLICA DEMOCRÁTICA DEL CONGO | 38.407,66 |
| Socios y donantes | Children malnutrition in Africa AB | AFRICA | 60.390,77 |
| TOTAL | | | 3.790.689,86 |
| TOTAL PROYECTOS ECA | | | 8.088.509,14 |

Gastos de personal

La composición de este epígrafe de la cuenta de pérdidas y ganancias de los ejercicios 2009 y 2008 adjunta es la siguiente:

| | Euros 2009 | Euros 2008 |
|--|---------------------|---------------------|
| Sueldos y salarios | 2.356.320,85 | 1.263.555,02 |
| Indemnizaciones | 24.667,78 | 57.788,76 |
| Seguridad social a cargo de la empresa | 745.361,73 | 386.200,13 |
| Otros gastos sociales | 13.641,37 | 4.588,49 |
| Total | 3.139.991,73 | 1.712.132,40 |

El número medio de empleados durante los ejercicios 2009 y 2008 distribuido por categorías profesionales es como sigue:

ASOCIACIÓN ESPAÑA CON ACNUR

Cuentas anuales correspondientes al ejercicio terminado el 31 de diciembre de 2009

| CATEGORIA | Total 2009 | Total 2008 |
|-------------------------|------------|------------|
| LIMPIADORES | 1 | 1 |
| CAPTADOR | 23 | 20 |
| OFICIAL DE SEGUNDA | 1 | 1 |
| OFICIAL DE PRIMERA | 8 | 7 |
| TITULADO SUPERIOR | 7 | 7 |
| DIRECTOR | 4 | 4 |
| TELEOPERADOR | 13 | 3 |
| TECNICO INFORMATICO | 1 | - |
| COORDINADOR | 17 | 5 |
| AUXILIAR ADMINISTRATIVO | 1 | 1 |
| JEFE DE SEGUNDA | 1 | 1 |
| ADMINISTRATIVO | 2 | - |
| TOTAL | 79 | 50 |

La distribución por sexos de la plantilla al final de los ejercicios 2009 y 2008 así como de la Junta Directiva y personal de Alta Dirección es la siguiente:

| CATEGORIA | HOMBRES | MUJERES | Total 2009 | HOMBRES | MUJERES | Total 2008 |
|-------------------------|-----------|------------|------------|-----------|-----------|------------|
| LIMPIADORES | 0 | 1 | 1 | 0 | 1 | 1 |
| ENTREVISTADOR | 64 | 77 | 141 | 39 | 32 | 71 |
| OFICIAL DE SEGUNDA | 0 | 1 | 1 | 0 | 1 | 1 |
| OFICIAL DE PRIMERA | 1 | 9 | 10 | 1 | 6 | 7 |
| TITULADO SUPERIOR | 4 | 5 | 9 | 2 | 6 | 8 |
| DIRECTOR | 1 | 3 | 4 | 1 | 3 | 4 |
| TELEOPERADOR | 1 | 9 | 10 | 1 | 6 | 7 |
| TECNICO INFORMATICO | 1 | 0 | 1 | | | 0 |
| COORDINADOR | 8 | 7 | 15 | 3 | 6 | 9 |
| AUXILIAR ADMINISTRATIVO | 0 | 1 | 1 | 0 | 1 | 1 |
| JEFE DE SEGUNDA | 0 | 1 | 1 | 0 | 1 | 1 |
| ADMINISTRATIVO | 0 | 2 | 2 | | | 0 |
| TOTAL | 80 | 116 | 196 | 47 | 63 | 110 |

Otros resultados

La Asociación tiene registrado dentro del epígrafe "Otros resultados" la regularización de cuentas por importe de 26.297,61 euros de carácter excepcional y cuantía no significativa que, atendiendo a su naturaleza, no se han incluido en otras cuentas.

Ingresos y gastos financieros

El detalle de los ingresos y gastos financieros de terceros que figuran en la cuenta de pérdidas y ganancias de los ejercicios 2009 y 2008 adjunta es la siguiente:

(Handwritten signatures and marks)

31

Camacho

ASOCIACIÓN ESPAÑA CON ACNUR

Cuentas anuales correspondientes al ejercicio terminado el 31 de diciembre de 2009

| | Euros 2009 | Euros 2008 |
|--|------------------|------------------|
| Ingresos | | |
| Intereses de otros activos financieros | 19.980,65 | 40.796,88 |
| | 19.980,65 | 40.796,88 |
| Gastos | | |
| Intereses por deudas | (239,89) | (505,35) |
| | (239,89) | (505,35) |
| Diferencias de cambio | | |
| Positivas | - | 41,68 |
| Negativas | (6,03) | (121,94) |
| | (6,03) | (80,26) |
| Resultado financiero | 19.734,73 | 40.211,27 |

17. Información sobre medio ambiente

Al cierre de los ejercicios 2009 y 2008, la Asociación no tiene activos de importancia dedicados a la protección y mejora del medioambiente, ni ha incurrido en gastos relevantes de esta naturaleza durante los ejercicios. Asimismo, durante los ejercicios 2009 y 2008 no se han recibido subvenciones de naturaleza medioambiental.

18. Operaciones con partes vinculadas**18.1. Saldos y transacciones con partes vinculadas**

El detalle de los saldos y transacciones con partes vinculadas de los ejercicios 2009 y 2008 es el siguiente:

| | Euros 2009 | Euros 2008 |
|---|------------------------|-----------------------|
| Activo | | |
| ACNUR EUSKAL BATZORDEA GIZA EKINTZA PROGRAMA/ Programa de Acción Humanitaria | 535.401,20 | 1.093.584,81 |
| COMITÉ CATALÀ PER ALS REFUGIATS | 69.620,25 | 748.639,08 |
| | 605.021,45 | 1.842.223,89 |
| Pasivo | | |
| UNHCR (Ginebra) | (4.345.812,36) | (4.711.833,24) |
| | (4.345.812,36) | (4.711.833,24) |
| Ingresos de la asociación por la actividad propia | | |
| UNHCR (Ginebra) | 3.903.691,73 | 2.061.763,92 |
| | 3.903.691,73 | 2.061.763,92 |
| Ayudas Monetarias | | |
| ACNUR EUSKAL BATZORDEA GIZA EKINTZA PROGRAMA/ Programa de Acción Humanitaria | (61.000,00) | (80.629,84) |
| COMITÉ CATALÀ PER ALS REFUGIATS | (26.000,00) | (60.535,31) |
| UNHCR (Ginebra) | (10.758.064,28) | (8.088.509,16) |
| | (10.845.064,28) | (8.229.674,31) |

18.2. Información relativa a la Junta Directiva y al personal de Alta Dirección

Durante los ejercicios 2009 y 2008 la Junta Directiva de la Asociación no ha percibido remuneraciones, no tienen concedidos anticipos o créditos y no se han asumido obligaciones por cuenta de ellos a título de garantía. Asimismo la Sociedad no tiene contratadas obligaciones en materia de pensiones y de seguros de vida con respecto a antiguos o actuales miembros de la Junta Directiva.

Las retribuciones devengadas por todos los conceptos por el personal de Alta Dirección durante los ejercicios 2009 y 2008 han ascendido a 274.688,51 euros y 237.004,00 euros, respectivamente, de acuerdo con el siguiente desglose:

| Concepto retributivo | Personal Alta Dirección | | Total | Personal Alta Dirección | | Total |
|----------------------|-------------------------|------------------|-------------------|-------------------------|------------------|-------------------|
| | Personal actual | Personal antiguo | 2009 | Personal actual | Personal antiguo | 2008 |
| Retribución fija | 255.770,01 | - | 255.770,01 | 237.004,00 | - | 237.004,00 |
| Retribución Variable | 18.918,50 | - | 18.918,50 | - | - | - |
| Total | 274.688,51 | - | 274.688,51 | 237.004,00 | - | 237.004,00 |

La Alta Dirección no tienen concedidos anticipos o créditos y no se han asumido obligaciones por cuenta de ellos a título de garantía. Asimismo la Asociación no tiene contratadas obligaciones en materia de pensiones y de seguros de vida con respecto a antiguos o actuales Altos Directivos.

19. Otra información

19.1. Política y gestión de riesgos

La actividad de la Asociación en la que se puede identificar algún riesgo es la de recibir fondos para la realización de proyectos de acción humanitaria que mejoren las condiciones de vida de las poblaciones refugiadas así como facilitar su integración o reintegración.

En el desarrollo de esta actividad, el principal riesgo es financiero, ya que la asociación está expuesta a la baja de donantes privados y públicos y disminución del importe de las cuotas y/o donativos.

Ante este riesgo, la Asociación realiza actividades educativas para informar al público español del trabajo del ACNUR y de las actividades y circunstancias de los refugiados.

Riesgo en los sistemas de información: la asociación tiene implantadas medidas de seguridad física y lógica en previsión de desastres de mayor y menor envergadura.

Handwritten signature

Handwritten signatures: M, 7, gps

Handwritten signature: Cuentas

Handwritten signature: AEF

Handwritten signature

19.2. Garantías comprometidas con terceros

Al cierre del ejercicio 2009 la Asociación tenía concedidas garantías por importe de 378.000,00 euros derivado de avales presentados ante la Comunidad Foral de Navarra como requisito para la concesión de tres subvenciones.

Al 31 de diciembre de 2008 La Asociación tenía concedidas garantías por importe de 173.422,46 euros derivado de avales presentados ante la Junta de Gobierno del Ayuntamiento de Sevilla para hacer frente a una posible devolución de una subvención concedida y sobre la que se habían iniciado acciones judiciales en el ejercicio 2007.

Estas acciones judiciales se han resuelto favorablemente para la Asociación en el curso del ejercicio 2008 y por tanto se ha recuperado el aval presentado. El depósito se ha cancelado con fecha 30 de noviembre de 2009.

19.3. Honorarios de los auditores y entidades relacionadas

Los honorarios devengados en el ejercicio 2009 por los servicios profesionales prestados por MAZARS Auditores, S.L.P. ascienden a 8.580 euros.

Los importes indicados anteriormente incluyen la totalidad de los honorarios del ejercicio 2009, con independencia del momento de su facturación.

20. Hechos posteriores al cierre

Desde el cierre del ejercicio 2009 hasta la fecha de formulación por la Junta Directiva de la Asociación de estas cuentas anuales, no se ha producido ni se ha tenido conocimiento de ningún hecho significativo digno de mención, que afecte a las Cuentas Anuales ni al principio de empresa en funcionamiento.

A collection of handwritten signatures and initials in blue ink, including a large circular signature on the left, several smaller initials, and a signature that appears to be 'Carreras'.

21. Cuadro de financiación

Los recursos procedentes de las operaciones han sido obtenidos de la siguiente forma:

| | Saldo 31.12.09 | Saldo 31.12.08 |
|--|-------------------|---------------------|
| Resultado del periodo | 159.405,70 | 229.494,62 |
| Dotación amortizaciones Inmovilizado Material, Inmaterial | 66.106,62 | 84.295,59 |
| Regularizaciones de saldos | 26.297,61 | 4.075,32 |
| Resultados por enajenación del Inmovilizado | 47,59 | (4.704,73) |
| Subvenciones, donaciones y legados | (167.563,74) | (479.493,91) |
| Recursos procedentes (aplicados) de las operaciones | 84.293,78 | (166.362,70) |

| | Ejercicio 2009 | Ejercicio 2008 | | Ejercicio 2009 | Ejercicio 2008 |
|--|-------------------|-------------------|--|-------------------|-------------------|
| RECURSOS APLICADOS DE LAS OPERACIONES | - | 166.362,70 | RECURSOS PROCEDENTES DE LAS OPERACIONES | 84.293,78 | - |
| Inmovilizado inmaterial | 14.366,13 | 37.921,35 | Subvenciones | - | 551.881,87 |
| Inmovilizaciones materiales | 35.717,65 | 162.554,34 | Subvenciones traspasadas a C/P | - | 206.729,74 |
| Inmovilizaciones financieras | 44.348,67 | 263.941,69 | Enajenación de inmovilizado | - | 18.088,33 |
| | | | Inmovilizaciones financieras | 79.587,74 | - |
| | | | Traspaso de gastos a distribuir en varios ejercicios | - | 1,29 |
| TOTAL APLICACIONES | 94.432,45 | 630.780,08 | TOTAL ORIGENES | 163.881,52 | 776.701,23 |
| AUMENTO DEL CAPITAL CIRCULANTE | 69.449,07 | 145.921,15 | DISMINUCIÓN DEL CAPITAL CIRCULANTE | | - |
| | 163.881,52 | 776.701,23 | | 163.881,52 | 776.701,23 |

| VARIACIÓN DEL CAPITAL CIRCULANTE | 2009 | | 2008 | |
|---|-------------------|------------------|-------------------|-------------------|
| | AUMENTOS | DISMINUCIONES | AUMENTOS | DISMINUCIONES |
| Activos corrientes | - | 52.570,75 | 382.683,76 | - |
| Pasivos corriente | 122.019,82 | - | - | 528.604,91 |
| VARIACIÓN DEL CAPITAL CIRCULANTE | 122.019,82 | 52.570,75 | 382.953,76 | 528.604,91 |
| | - | 69.449,07 | 145.921,15 | - |

me

M. F.

7

gbs

35

caunza

alf

7

22. Información de la liquidación del presupuesto

El grado de cumplimiento del presupuesto para el ejercicio 2009 ha sido del 122,11% para los gastos presupuestados y del 121,63 % para los ingresos presupuestados.

A continuación se desglosan las partidas más importantes:

Ingresos Presupuestarios

Se ha conseguido una realización del 121,63 % respecto a los ingresos que se habían presupuestado, lo que supone un incremento de 2.928.336,52 euros. Fundamentalmente se explica por:

- Los ingresos obtenidos por "Cuotas de socios y afiliados" se han ejecutado en un 87,56%, lo que supone una desviación de (818.885,44 euros).
- Los ingresos obtenidos por "Ingresos de promoción, patrocinadores y colaboradores" se han ejecutado en un 115,60%, lo que supone una desviación final de 526.885,17 euros.
- Por otra parte, el epígrafe "Subvenciones, donaciones y legados" ha tenido un grado de realización de 189,59%, lo que supone que se han recaudado 3.182.405,00 euros más de los presupuestados originalmente.
- El resto de los epígrafes han sufrido variaciones poco significativas.

Gastos Presupuestarios




Se ha cumplido el 122,11 % de los gastos que inicialmente se habían presupuestado, que traducido en euros, supone una desviación de 2.953.336,08 euros.

Durante el ejercicio 2009, el epígrafe "Ayudas Monetarias", que fundamentalmente recoge los fondos conseguidos a favor de los refugiados, ha superado las expectativas iniciales en un 29,46 %, incrementando su importe final en 2.468.167,92 euros.

La partida de "Gastos de Personal" se ha visto ejecutada en un 115,43 %, lo que ha supuesto un aumento en los gastos presupuestados de 419.845,62 euros.

La partida de "Otros Gastos" se ha visto ejecutada en un 102,76 %, lo que ha supuesto un aumento en los gastos presupuestados de 60.331,55 euros.

El resto de epígrafes ha sufrido variaciones poco significativas.



ASOCIACIÓN ESPAÑA CON ACNUR

Cuentas anuales correspondientes al ejercicio terminado el 31 de diciembre de 2009

EJERCICIO 2009 (expresado en Euros) - ASOCIACIÓN ESPAÑA CON ACNUR

| EPIGRAFES OPERACIONES DE FUNCIONAMIENTO | GASTOS PRESUPUESTARIOS | | | EPIGRAFES OPERACIONES DE FUNCIONAMIENTO | INGRESOS PRESUPUESTARIOS | | |
|---|------------------------|----------------------|---------------------|--|--------------------------|----------------------|---------------------|
| | PRESUPUESTO | REALIZADO | DESVIACIÓN | | PRESUPUESTO | REALIZADO | DESVIACIÓN |
| 1. Ayudas monetarias y otros | 8.376.896,36 | 10.845.064,28 | 2.468.167,92 | 1. Ingresos de la Asociación por la actividad propia | 13.509.740,15 | 16.414.224,19 | 2.904.484,04 |
| a) Ayudas monetarias a Entidades | 8.376.896,36 | 10.845.064,28 | 2.468.167,92 | b) Cuotas de usuarios y afiliados | 6.580.875,00 | 5.761.989,56 | (818.885,44) |
| Acciones Refugiados UNHCR | 8.240.906,25 | 10.758.064,28 | 2.517.158,03 | a) Ingresos de promoción, patrocinadores y colaboraciones | 3.376.806,56 | 3.903.691,73 | 526.885,17 |
| Contribuciones Comites Regionales | 135.990,11 | 87.000,00 | (48.990,11) | colaboradores | - | - | 0,00 |
| b) Gastos por colaboraciones y del órgano de gobierno | - | - | - | c) Subvenciones, donaciones y legados imputados al resultado | 3.552.058,59 | 6.734.463,59 | 3.182.405,00 |
| 2. Consumos de explotación | - | - | - | d) Reintegros de subvenciones, donaciones y legados | - | - | - |
| 3. Gastos de personal | 2.720.146,11 | 3.139.991,73 | 419.845,62 | e) Ingresos accesorios y otros de gestión corriente | - | 14.079,31 | 14.079,31 |
| 4. Dotaciones para amortizaciones de inmovilizado | 65.613,00 | 66.106,62 | 493,62 | 2. Ventas y otros ingresos ordinarios de la act. Mercantil | - | - | - |
| 5. Otros Gastos: Servicios Exteriores | 2.189.050,38 | 2.249.381,93 | 60.331,55 | 3. Otros ingresos | - | - | - |
| 7. Gastos financieros y gastos asimilados | 2.848,44 | 245,92 | (2.602,52) | 4. Ingresos financieros y similares | 30.000,00 | 19.980,65 | (10.019,35) |
| 8. Pérdidas procedentes del inmovilizado | - | 47,59 | 47,59 | 5. Ingresos extraordinarios | - | 33.871,83 | 33.871,83 |
| 9. Gastos extraordinarios | 200,00 | 7.574,22 | 7.374,22 | | | | |
| 10. Tributos | 580,60 | 258,68 | (321,92) | | | | |
| TOTAL GASTOS OPERACIONES DE FUNCIONAMIENTO | 13.355.334,89 | 16.308.670,97 | 2.953.336,08 | TOTAL INGRESOS OPERACIONES DE FUNCIONAMIENTO | 13.539.740,15 | 16.468.076,67 | 2.928.336,52 |

| SALDO OPERACIONES DE FUNCIONAMIENTO (Ingresos - Gastos) | PRESUPUESTO | 184.405,26 |
|---|-------------|-------------|
| | REALIZACIÓN | 159.405,70 |
| | DESVIACIÓN | (24.999,56) |

SEF


Chl

[Handwritten signature]


[Handwritten signature]

Formulación de las Cuentas Anuales Por la Junta Directiva de la ASOCIACION ESPAÑA CON ACNUR

Las cuentas anuales (balance, cuenta de pérdidas y ganancias y memoria) de la ASOCIACION ESPAÑA CON ACNUR, todo ello correspondiente al ejercicio 2009, han sido formulados por la Junta Directiva de la Asociación con fecha 28 de mayo de 2010.




D. Valentín Dueñas
Presidente

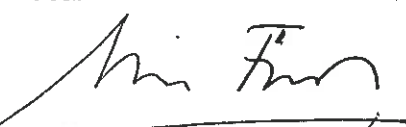


D.ª Luz González-Camino Meade
Vicepresidenta


D.ª Gloria Bodelón Alonso
Vocal



D.ª Matilde Fernández
Vocal




D.ª Cristina Santamarina
Vocal



D.ª Victoria Camps
Vocal



D. Juan Luis Felipe
Tesorero



D.ª Carmen Chinchilla
Vocal



D. Gorka Urrutia
Vocal



D.ª Ana Liria Franch
Secretaria

