

ASOCIACIÓN ESPAÑA CON ACNUR

Cuentas Anuales del ejercicio finalizado
el 31 de diciembre de 2010
junto con el Informe de los Auditores



MAZARS

Praxity
MEMBER
GLOBAL ALLIANCE OF
INDEPENDENT FIRMS

Informe de Auditoría de Cuentas Anuales

A la Junta Directiva y a los Socios de Asociación España con Acnur

1. Hemos auditado las cuentas anuales de Asociación España con Acnur, que comprenden el balance de situación al 31 de diciembre de 2010, la cuenta de pérdidas y ganancias y la memoria correspondientes al ejercicio anual terminado en dicha fecha. La Junta Directiva de la Asociación es responsable de la formulación de las cuentas anuales de la Asociación, de acuerdo con el marco normativo de información financiera aplicable a la entidad (que se identifica en la nota 2.1 de la memoria adjunta) y, en particular, con los principios y criterios contables contenidos en el mismo. Nuestra responsabilidad es expresar una opinión sobre las citadas cuentas anuales en su conjunto, basada en el trabajo realizado de acuerdo con la normativa reguladora de la actividad de auditoría de cuentas vigente en España, que requiere el examen, mediante la realización de pruebas selectivas, de la evidencia justificativa de las cuentas anuales y la evaluación de si su presentación, los principios y criterios contables utilizados y las estimaciones realizadas, están de acuerdo con el marco normativo de información financiera que resulta de aplicación.
2. En nuestra opinión, las cuentas anuales del ejercicio 2010 adjuntas expresan, en todos los aspectos significativos, la imagen fiel del patrimonio y de la situación financiera de Asociación España con Acnur al 31 de diciembre de 2010 así como de los resultados de sus operaciones y de los recursos obtenidos y aplicados correspondientes al ejercicio anual terminado en dicha fecha, de conformidad con el marco normativo de información financiera que resulta de aplicación y, en particular, con los principios y criterios contables contenidos en el mismo.

INSTITUTO DE
CENSORES JURADOS
DE CUENTAS DE ESPAÑA


Miembro ejerciente:
MAZARS AUDITORES, S.L.P

Año 2011 N° 01/11/09982
COPIA GRATUITA

Este informe está sujeto a la tasa
aplicable establecida en la
Ley 44/2002 de 22 de noviembre.


Madrid, 6 de mayo de 2011

MAZARS AUDITORES, S.L.P
ROAC N° S1189




José Luis Bueno

**ASOCIACIÓN ESPAÑA CON ACNUR
CUENTAS ANUALES CORRESPONDIENTES
AL EJERCICIO ANUAL TERMINADO
EL 31 DE DICIEMBRE DE 2010**



1



Handwritten signatures in blue ink, including the name "Camacho" written in blue ink.

**BALANCE DE SITUACIÓN CORRESPONDIENTE AL EJERCICIO
ANUAL TERMINADO AL 31 DE DICIEMBRE DE 2010 Y 2009**
(Expresado en Euros)

	NOTA	31.12.2010	31.12.2009
A) ACTIVO NO CORRIENTE		382.679,71	425.410,89
Inmovilizado intangible	5	38.577,62	36.372,38
Patentes, licencias, marcas y similares		109,58	549,02
Aplicaciones informáticas		38.468,04	35.823,36
Inmovilizado material	6	191.822,50	181.241,82
Instalaciones técnicas, y otro inmovilizado material		191.822,50	181.241,82
Inversiones financieras a largo plazo	8	152.279,59	207.796,69
Instrumentos de patrimonio		143.741,52	199.258,62
Otros activos financieros		8.538,07	8.538,07
B) ACTIVO CORRIENTE		4.853.367,66	5.561.415,21
Activos no corrientes mantenidos para la venta	9	86.730,72	46.228,46
Usuarios y otros deudores de la actividad propia	10	3.326.633,17	3.397.905,20
Deudores comerciales y otras cuentas a cobrar		9.600,00	-
Deudores varios		9.600,00	-
Inversiones financieras a corto plazo	8	-	140.804,00
Otros activos financieros		-	140.804,00
Efectivo y otros activos líquidos equivalentes	11	1.430.403,77	1.976.477,55
Tesorería		1.317.003,77	1.976.477,55
Otros activos líquidos equivalentes		113.400,00	-
TOTAL ACTIVO (A + B)		5.236.047,37	5.986.826,10

Las notas referidas se incluyen en la memoria adjunta.

**BALANCE DE SITUACIÓN CORRESPONDIENTE AL EJERCICIO
ANUAL TERMINADO AL 31 DE DICIEMBRE DE 2010 Y 2009**
(Expresado en Euros)

	NOTA	31.12.2010	31.12.2009
A) PATRIMONIO NETO		1.031.214,37	1.014.736,11
Fondos propios	12	1.031.214,37	1.014.736,11
Dotación fundacional/Fondo social		436.547,54	436.547,54
Dotación fundacional/Fondo social		436.547,54	436.547,54
Excedentes de ejercicios anteriores		578.188,57	418.782,87
Remanente		578.188,57	418.782,87
Excedentes del ejercicio		16.478,26	159.405,70
B) PASIVO CORRIENTE		4.204.833,00	4.972.089,99
Beneficiarios- Acreedores	13.1 y 14	3.527.839,40	4.345.812,36
Acreedores comerciales y otras cuentas a pagar	13.2 y 14	507.894,39	391.658,84
Acreedores varios		179.634,00	54.310,32
Personal (remuneraciones pendientes de pago)		149.326,07	106.831,80
Otras deudas con las Administraciones Públicas	16	178.934,32	230.516,72
Periodificaciones a corto plazo		169.099,21	234.618,79
TOTAL PATRIMONIO NETO Y PASIVO (A + B)		5.236.047,37	5.986.826,10

Las notas referidas se incluyen en la memoria adjunta.

CUENTA DE PÉRDIDAS Y GANANCIAS CORRESPONDIENTE AL EJERCICIO ANUAL TERMINADO EL 31 DE DICIEMBRE DE 2010 Y 2009 (Expresado en Euros)

	NOTA	31.12.2010	31.12.2009
OPERACIONES CONTINUADAS			
Ingresos de la asociación por la actividad propia.	17	17.799.091,81	16.400.144,88
Cuotas de afiliados y usuarios.		8.439.199,02	5.761.989,56
Ingresos de promociones, patrocinadores y colaboraciones.		4.164.653,86	3.903.691,73
Subvenciones, donaciones y legados de explotación imputados a resultados del ejercicio afectas a la actividad propia.		5.195.238,93	6.734.463,59
Ayudas monetarias y otros.	17	(11.354.476,29)	(10.845.064,28)
Ayudas monetarias.		(11.354.476,29)	(10.845.064,28)
Otros ingresos de explotación.	17	9.068,35	14.079,31
Ingresos accesorios y otros de gestión corriente.		9.068,35	14.079,31
Gastos de personal.	17	(3.561.681,68)	(3.139.991,73)
Sueldos, salarios y asimilados.		(2.703.777,97)	(2.380.988,63)
Cargas sociales.		(857.903,71)	(759.003,10)
Otros gastos de explotación.		(2.824.856,15)	(2.249.640,61)
Servicios exteriores.		(2.823.680,02)	(2.249.381,93)
Tributos.		(1.176,13)	(258,68)
Amortización del inmovilizado.	5 y 6	(58.984,76)	(66.106,62)
Deterioro y resultado por enajenaciones del inmovilizado.		-	(47,59)
Deterioros y pérdidas.		-	(47,59)
Otros resultados	17	(3.004,30)	26.297,61
RESULTADO DE EXPLOTACIÓN		5.156,98	139.670,97
Ingresos financieros.	17	11.853,81	19.980,65
De valores negociables y otros instrumentos financieros.		11.853,81	19.980,65
Gastos financieros.	17	(331,20)	(239,89)
Por deudas con terceros.		(331,20)	(239,89)
Diferencias de cambio.	17	(201,33)	(6,03)
RESULTADO FINANCIERO		11.321,28	19.734,73
RESULTADO ANTES DE IMPUESTOS		16.478,26	159.405,70
Impuestos sobre beneficios.		-	-
EXCEDENTE DEL EJERCICIO		16.478,26	159.405,70

Las notas referidas se incluyen en la memoria adjunta.

4

MEMORIA CORRESPONDIENTE AL EJERCICIO ANUAL TERMINADO EL 31 DE DICIEMBRE DE 2010

1. Actividad de la Asociación

La Asociación España con ACNUR, es una asociación sin ánimo de lucro, constituida en fecha 26 de noviembre de 1993 por tiempo indefinido según acta fundacional al amparo del artículo 22 de la Constitución, que se regirá por la Ley Orgánica de 1/2002 de 22 de marzo y por las disposiciones legales vigentes que le sean aplicables en cada momento y declarada como Asociación de utilidad pública. Su domicilio social se encuentra ubicado en la calle Cedaceros nº 9, 3º derecha, 28014 de Madrid.

El objeto social consiste en:

- Llevar a cabo actividades educativas para informar al público español del trabajo del ACNUR y de las actividades y circunstancias de los refugiados.
- Divulgar información sobre los refugiados y fomentar soluciones duraderas para problemas de los refugiados mediante la realización de proyectos de cooperación al desarrollo que faciliten su integración ó reintegración, proyectos de acción humanitaria ante necesidades inmediatas, proyectos de sensibilización y lucha contra la xenofobia, etc.
- Solicitar y recibir fondos para llevar a cabo los objetivos anteriores

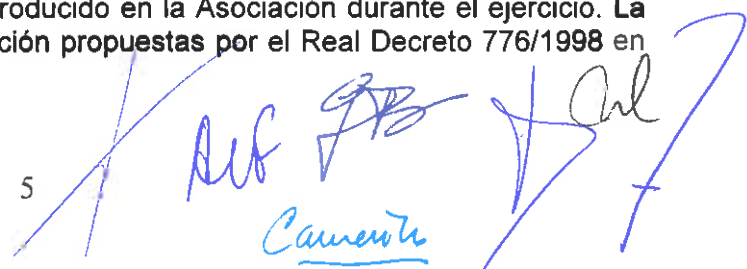
Cada año la Asociación España con ACNUR presenta proyectos a las Administraciones Públicas españolas y a grandes donantes privados para la realización de proyectos de globalización y sensibilización.

Los fondos recaudados por subvenciones para proyectos de globalización son gestionados directamente por United Nations High Commissioner for Refugees (Ginebra), en adelante UNHCR, de manera que los proyectos mejoren las condiciones de vida de las poblaciones refugiadas, siendo la Asociación una mera intermediaria entre el organismo concedente y UNHCR (Ginebra). Los fondos obtenidos son trasferidos a UNHCR que será la encargada de llevar a cabo los proyectos para los que se han recibido las distintas subvenciones. En el caso de las subvenciones de sensibilización los fondos obtenidos son gestionados y ejecutados directamente por la Asociación.

2. Bases de presentación de las cuentas anuales

2.1. Imagen fiel

Las cuentas anuales del ejercicio anual terminado el 31 de diciembre de 2010 se han preparado a partir de los registros contables de la Asociación y teniendo en cuenta el Real Decreto 776/1998 de 30 de abril y el Plan General de Contabilidad aprobado por Real Decreto 1514/2007, de 16 de noviembre, de forma que muestran la imagen fiel del patrimonio y de la situación financiera, de los resultados de sus operaciones, de los cambios en el patrimonio neto y de los flujos de efectivo que se han producido en la Asociación durante el ejercicio. La Asociación ha aplicado las normas de valoración propuestas por el Real Decreto 776/1998 en



la medida en que el Nuevo Plan General Contable no establezca un criterio distinto, en cuyo caso se aplicaría el nuevo criterio.

Estas cuentas anuales están pendientes de aprobación por la Asamblea General de la Asociación, sin embargo la Junta Directiva de la Asociación no espera que se produzcan modificaciones en las mismas.

2.2. Principios contables

Las principales políticas contables adoptadas se presentan en la Nota 4, no existiendo ningún principio contable ni norma de registro y valoración que, teniendo un efecto significativo en las cuentas anuales, se haya dejado de aplicar en su elaboración.

Las cifras contenidas en los documentos que componen estas Cuentas Anuales, el Balance de Situación, la Cuenta de pérdidas y ganancias y esta memoria, están expresadas en euros.

2.3. Aspectos críticos de la valoración y estimación de la incertidumbre

Para la preparación de determinadas informaciones incluidas en las presentes cuentas anuales se han utilizado estimaciones basadas en hipótesis realizadas por la Alta Dirección, ratificadas posteriormente por la Junta Directiva de la Asociación, para cuantificar algunos de los activos, pasivos, ingresos, gastos y compromisos que figuran en ellas. Las estimaciones más significativas utilizadas en estas cuentas anuales se refieren a:

- Vida útil de los activos materiales e intangibles (Nota 4.1 y 4.2)
- El valor razonable de determinados activos financieros no cotizados en mercados activos (Nota 8)
- La probabilidad de ocurrencia y el importe de determinadas provisiones y contingencias (Nota 10 y 15)
- Medición de los riesgos financieros a los que se expone la Asociación en el desarrollo de su actividad (Nota 20)
- Valoración de los activos no corrientes mantenidos para la venta (Nota 9)

Estas estimaciones e hipótesis están basadas en la mejor información disponible en la fecha de formulación de las cuentas anuales, sobre la estimación de la incertidumbre en la fecha de cierre del ejercicio y se revisan periódicamente. Sin embargo, es posible que bien estas revisiones periódicas bien acontecimientos futuros obliguen a modificar las estimaciones en próximos ejercicios. En ese caso, los efectos de los cambios de las estimaciones se registrarían de forma prospectiva en la cuenta de pérdidas y ganancias de ese ejercicio y de periodos sucesivos conforme a lo establecido en la Norma de Registro y Valoración 22ª "Cambios en criterios contables, errores y estimaciones contables" del PGC 2007.

2.4. Comparación de la información

La información contenida en esta memoria referida al ejercicio 2009 se presenta a efectos comparativos con la información del ejercicio 2010, excepto por la información incluida en la nota 14 de la memoria "Información sobre los aplazamientos de pago efectuados a proveedores. Disposición adicional tercera. Deber de información de la Ley 15/2010, de 5 de julio", que se presenta sin incluir información comparativa del ejercicio 2009 sobre esta nueva obligación. Por ello, y a los exclusivos efectos de esta información, las presentes cuentas

anuales se consideran cuentas anuales iniciales en relación a la aplicación del principio de uniformidad y al requisito de comparabilidad.

3. Aplicación de Resultados

La propuesta de distribución del excedente formulada por la Junta Directiva de la Asociación que será sometida a la aprobación de la Asamblea General de la Asociación, es la siguiente:

	Euros
Base de Reparto	
Excedente del ejercicio	16.478,26
Aplicación	
A remanente	16.478,26

4. Normas de Registro y Valoración

Las normas de registro y valoración aplicadas en la elaboración de las cuentas anuales correspondientes a los ejercicios 2010 y 2009 han sido las siguientes:

4.1. Inmovilizado intangible

Son activos no monetarios identificables, aunque sin apariencia física, que surgen como consecuencia de un negocio jurídico o que han sido desarrollados internamente. Sólo se reconocen contablemente aquellos cuyo coste puede estimarse de manera fiable y de los que la Asociación estima probable obtener en el futuro beneficios o rendimientos económicos.

Los activos intangibles se reconocen inicialmente por su coste de adquisición o producción y, posteriormente, se valoran a su coste menos su correspondiente amortización acumulada y las pérdidas por deterioro que hayan experimentado.

La Asociación evalúa para cada activo intangible si tiene vida útil definida o indefinida, entendiéndose que un activo tiene vida útil indefinida cuando no existe un límite previsible del periodo durante el cual se espera que el activo genere entradas de flujos netos de efectivo para la Asociación. Los valores y las vidas residuales de estos activos se revisan en cada fecha de balance y se ajustan como proceda.

La Asociación no ha identificado ningún activo intangible con vida útil indefinida.

Licencias, patentes y marcas (propiedad industrial)

Las patentes, licencias y marcas se valoran inicialmente a su precio de adquisición y se amortizan linealmente a lo largo de sus vidas útiles estimadas (normalmente 5 años).

Handwritten signatures and initials in blue ink at the bottom of the page, including a large signature on the left, initials 'GRS', '7', 'AUF', 'Canevós', and a large '7' on the right.

Aplicaciones informáticas

Se incluyen los importes satisfechos por el acceso a la propiedad o por el derecho de uso de programas y aplicaciones informáticas siempre que esté prevista su utilización en varios ejercicios. Su amortización se realiza de forma sistemática, aplicando un criterio lineal en un periodo de tres años.

Los gastos de mantenimiento, de revisión global de los sistemas o los recurrentes como consecuencia de la modificación o actualización de estas aplicaciones, se registran directamente como gastos del ejercicio en que se incurren.

4.2. Inmovilizado material

Son los activos tangibles que posee la Asociación para su uso en la producción o suministro de bienes y servicios o para propósitos administrativos y que se espera utilizar durante más de un ejercicio.

El coste del inmovilizado material construido por la Asociación se determina siguiendo los mismos principios que si fuera un inmovilizado adquirido. La capitalización del coste de producción se realiza con abono al epígrafe "Trabajos realizados por la empresa para su activo" de la cuenta de pérdidas y ganancias.

Los costes de ampliación, modernización, mejora, sustitución o renovación que representan un aumento de la productividad, capacidad o eficiencia o un alargamiento de la vida útil del bien, se registran como mayor coste de los correspondientes bienes, con el consiguiente retiro contable de los bienes o elementos sustituidos o renovados.

El coste de adquisición de los inmovilizados materiales que necesitan un periodo superior a un año para estar en condiciones de uso, incluye los gastos financieros devengados antes de la puesta en condiciones de funcionamiento del elemento. Durante el ejercicio no se han activado importes por este concepto. Por el contrario, los intereses financieros devengados con posterioridad a dicha fecha o para financiar la adquisición del resto de elementos de inmovilizado, no incrementan el coste de adquisición y se registran en la cuenta de pérdidas y ganancias del ejercicio en que se devengan.

Los costes incurridos en el acondicionamiento de locales arrendados se clasifican como instalaciones, amortizándose sistemáticamente mediante el método lineal durante un periodo de 10 años, sin superar en ningún caso la duración del contrato de arrendamiento.

Los gastos periódicos de conservación, reparación y mantenimiento que no incrementan la vida útil del activo se cargan a la cuenta de pérdidas y ganancias del ejercicio en que se incurren.

La amortización se calcula, aplicando sistemáticamente el método lineal sobre el coste de adquisición o producción de los activos menos su valor residual, durante los años de vida útil estimada de los diferentes elementos, según el siguiente detalle:

Handwritten signatures and initials in blue ink at the bottom of the page. On the left, there is a large, stylized signature. In the center, there are several initials, including 'JRS', 'MF', and a circled '8'. On the right, there are more initials, including 'me' and 'Canestro', along with a large, sweeping signature.

	Años de vida útil
Instalaciones	10
Mobiliario y enseres	10
Equipos para proceso de información	4
Otro inmovilizado material	6,66

Los valores y las vidas residuales de estos activos se revisan en cada fecha de balance y se ajustan si es necesario.

Al cierre de cada ejercicio, la Asociación analiza si existen indicios de que el valor en libros de sus activos materiales excede de su correspondiente importe recuperable, es decir, de que algún elemento pueda estar deteriorado. Para aquellos activos identificados estima su importe recuperable, entendido como el mayor entre su valor razonable menos los costes de venta necesarios y su valor en uso. En caso de que el activo no genere flujos de efectivo por sí mismo que sean independientes de otros activos, la Asociación calcula el importe recuperable de la Unidad Generadora de Efectivo a la que pertenece.

Si el valor recuperable así determinado fuese inferior al valor en libros del activo, la diferencia entre ambos valores se reconoce en la cuenta de pérdidas y ganancias reduciendo el valor en libros del activo hasta su importe recuperable y se ajustan los cargos futuros en concepto de amortización en proporción a su valor en libros ajustado y a su nueva vida útil remanente, en caso de ser necesaria una reestimación de la misma.

De forma similar, cuando existen indicios de que se ha recuperado el valor de un activo material, la Asociación registra la reversión de la pérdida por deterioro contabilizada en ejercicios anteriores y se ajustan en consecuencia los cargos futuros por amortización. En ningún caso dicha reversión supone el incremento del valor en libros del activo por encima de aquel que tendría si no se hubieran reconocido pérdidas por deterioro en ejercicios anteriores.


El beneficio o la pérdida resultante de la enajenación o baja de un activo se calcula como la diferencia entre el valor de la contraprestación recibida y el valor en libros del activo, y se reconoce en la cuenta de pérdidas y ganancias del ejercicio.

4.3. Arrendamientos

La Asociación clasifica los contratos de arrendamiento como arrendamientos financieros u operativos en función del fondo económico de la operación con independencia de su forma jurídica.

Los arrendamientos se clasifican como arrendamientos financieros siempre que las condiciones de los mismos transfieran a la Asociación los riesgos y beneficios inherentes a la propiedad del bien alquilado. Los elementos así adquiridos se clasifican en la categoría de activo no corriente correspondiente a la naturaleza del bien arrendado, valorándose al menor valor entre el valor razonable del activo arrendado y el valor actual de los pagos mínimos acordados al inicio del arrendamiento entre los que se incluye el valor de la opción de compra si no existen dudas razonables sobre su ejercicio.

La obligación de pago derivada del arrendamiento financiero, neta de la carga financiera, se reconoce dentro de las deudas a pagar a largo o corto plazo dependiendo de que el pago se vaya a realizar después o antes de los 12 meses siguientes al cierre del ejercicio. Los intereses



Handwritten signatures and initials in blue ink at the bottom of the page, including a large signature on the left, initials 'GS', '9', 'Ref', 'Canev', and other marks.

derivados de la financiación del inmovilizado se imputan a la cuenta de pérdidas y ganancias durante el periodo de vigencia del arrendamiento y se calculan al tipo de interés efectivo de la operación, de tal manera que se obtiene un interés periódico constante sobre el importe de la deuda pendiente de amortizar de cada periodo.

Las políticas de amortización y correcciones valorativas por deterioro de dichos bienes son similares a las aplicadas por la Asociación al inmovilizado intangible y material propios.

Los arrendamientos en los que el arrendador conserva una parte importante de los riesgos y ventajas derivados de la titularidad del bien se clasifican como arrendamientos operativos. Los pagos en concepto de arrendamientos operativos (netos de cualquier incentivo concedido por el arrendador) se cargan a la cuenta de resultados del ejercicio durante el periodo del arrendamiento.

4.4. Instrumentos financieros

Un instrumento financiero es un contrato que da lugar a un activo financiero en una entidad y, simultáneamente, a un pasivo financiero o un instrumento de patrimonio en otra. La Asociación reconoce en balance los instrumentos financieros únicamente cuando se convierte en una parte del contrato de acuerdo con las especificaciones de este.

En el balance de situación adjunto, los activos y pasivos financieros se clasifican como corrientes o no corrientes en función de que su vencimiento sea igual o inferior o superior a doce meses, respectivamente, desde la fecha de cierre del ejercicio.

Los activos y pasivos financieros más habituales de los que la Asociación es titular son los siguientes:

- Financiación otorgada a entidades vinculadas.
- Cuentas a cobrar por operaciones comerciales y por créditos por subvenciones concedidas por Organismos Públicos y Privados
- Valores, instrumentos de patrimonio propio de otras entidades (acciones) o participaciones en instituciones de inversión colectiva

a) Activos financieros

Se reconocen inicialmente por su valor razonable más los costes incrementales directamente atribuibles a la transacción, excepto cuando los activos se clasifican en la categoría de "Activos financieros mantenidos para negociar" en cuyo caso, los costes incrementales se imputan directamente a la cuenta de pérdidas y ganancias del ejercicio en que se incurren.

A efectos de valoración, la Asociación clasifica los activos financieros, excepto las inversiones mantenidas en empresas del grupo, multigrupo o asociadas, en una de las siguientes categorías:

- Las deudas por subvenciones, incluidas en el balance dentro del apartado "Usuarios y otros deudores de la actividad propia" están contabilizadas por el importe total de la subvención aprobada pendiente de cobrar.

10

- Préstamos y partidas a cobrar: Corresponden a créditos (comerciales o no comerciales) no derivados que, no negociándose en un mercado activo, sus flujos de efectivo son fijos o determinables y de los que se espera recuperar todo el desembolso realizado, excepto que existan razones imputables a la solvencia del deudor.

La Dirección de la Asociación determina la clasificación de los activos financieros en cada categoría en el momento de su reconocimiento inicial en función del motivo por el que surgieron o del propósito para el que se adquirieron los mismos, revisándose dicha clasificación al cierre de cada ejercicio.

b) Pasivos financieros

Los pasivos financieros se clasifican en función de los acuerdos contractuales pactados y teniendo en cuenta el fondo económico de las operaciones.

Los principales pasivos financieros mantenidos por la Asociación corresponden a pasivos a vencimiento, remunerados o no, que la Asociación ha clasificado a efectos de su valoración en la categoría de "Débitos y partidas a pagar", valorándose inicialmente a su valor razonable y con posterioridad al reconocimiento inicial a su coste amortizado.

- Beneficiarios-Acreedores: corresponde principalmente a las subvenciones pendientes de cobro y por tanto pendientes de transferir a UNHCR (Ginebra). Por regla general tienen un vencimiento no superior a un año.
- Acreedores comerciales: los acreedores comerciales de la Asociación, con carácter general tienen vencimientos no superiores a un año y no devengan explícitamente intereses, registrándose a su valor nominal, que no difiere significativamente de su coste amortizado.

La Asociación da de baja un pasivo financiero o una parte del mismo en el momento en el que las obligaciones contempladas en el correspondiente contrato han sido satisfechas, canceladas o han expirado.

Las modificaciones sustanciales de los pasivos inicialmente reconocidos, se contabilizan como una cancelación del pasivo original y el reconocimiento de un nuevo pasivo financiero, siempre que los instrumentos tengan condiciones sustancialmente diferentes. La diferencia entre el valor contable del pasivo financiero cancelado o cedido a un tercero y la contraprestación pagada, incluido cualquier activo cedido diferente al efectivo o pasivo asumido, se registra en la cuenta de pérdidas y ganancias.

c) Instrumentos de patrimonio propio

La Asociación se constituyó con un Fondo Social de 12.000 euros que fue incrementado posteriormente con los excedentes acumulado de ejercicios anteriores.

d) Efectivo y activos líquidos equivalentes al efectivo

Este epígrafe del balance de situación adjunto incluye el efectivo en caja, los depósitos a la vista en entidades de crédito y otras inversiones a corto plazo de gran liquidez con un vencimiento original inferior o igual a tres meses.



11

Canovas

4.5. Activos no corrientes mantenidos para la venta

Los activos o grupos de activos no corrientes se clasifican como mantenidos para la venta cuando su valor en libros se va a recuperar fundamentalmente a través de su venta en lugar de por su uso continuado. Para que esto suceda, los activos o grupos de activos han de estar en sus condiciones actuales disponibles para la venta inmediata y que su venta sea altamente probable.

Mientras el activo o grupo de activos se mantengan en esta categoría no son objeto de amortización.

4.6. Transacciones y saldos en moneda extranjera

La moneda funcional de la Asociación es el euro por lo que todos los saldos y transacciones denominados en monedas diferentes al euro se consideran denominados en moneda extranjera. Dichas transacciones se registran en euros aplicando los tipos de cambio de contado vigentes en las fechas en que se producen las transacciones.

Al cierre del ejercicio, los activos y pasivos monetarios en moneda extranjera, se convierten a euros utilizando el tipo de cambio medio de contado vigente en dicha fecha del mercado de divisas correspondiente.

Las pérdidas y ganancias que resultan de la liquidación de las transacciones en moneda extranjera y de la conversión a los tipos de cambio de cierre de los activos y pasivos monetarios en moneda extranjera, se reconocen en la cuenta de pérdidas y ganancias del ejercicio en la partida "Diferencias de cambio".

4.7. Impuesto sobre beneficios

Como consecuencia de la aplicación de la Ley 49/2002, de 23 de diciembre, de régimen Fiscal de las Entidades sin Fines Lucrativos de los Incentivos fiscales al Mecenazgo, la Asociación no ha dotado provisión alguna en concepto de Impuesto sobre Sociedades.

4.8. Otros pasivos corrientes

La Asociación tiene concedidas subvenciones por diferentes Organismos Públicos y Privados para financiar, principalmente, proyectos de sensibilización y que son ejecutados directamente por la Asociación.

Al cierre del ejercicio, aquellas subvenciones en que las condiciones establecidas en las correspondientes resoluciones de concesión no están acreditadas ante los Organismos competentes se consideran subvenciones reintegrables, registrándose por el importe concedido en el epígrafe "Periodificaciones" en el pasivo corriente del balance de situación adjunto.

4.9. Reconocimiento de ingresos y gastos

Ingresos por cuotas de afiliados y usuarios

Las cuotas cobradas en un ejercicio se consideran ingresos en función de su devengo.

Ingresos de promociones, patrocinadores y colaboraciones

Se reconocen por la totalidad de los importes recogidos en los contratos que las soportan en función del devengo de los mismos.

Subvenciones, donaciones y legados

Las subvenciones, donaciones y legados recibidos para los programas de globalización se contabilizan en la cuenta de resultados, imputando a ingresos del ejercicio la totalidad de la subvención concedida. La imputación a gastos se realiza correlativamente a los ingresos igualmente por la totalidad de la subvención salvo en el caso de las subvenciones, donaciones y legados obtenidos de entes privados en los que solamente se imputa a gasto el 75%, quedando el 25% restante en la Asociación para financiar sus gastos de gestión corriente.

En el caso de las subvenciones de sensibilización, la imputación a ingresos se efectuará en el mismo momento en el que se devenguen los gastos para los que ha sido concedida la subvención.

4.10. Elementos patrimoniales de naturaleza medioambiental

Dadas las actividades a las que se dedica la Asociación, no existen responsabilidades, activos, pasivos, gastos ni contingencias de naturaleza medioambiental

4.11. Gastos de personal

Los gastos de personal incluyen todos los haberes y obligaciones de orden social, obligatorias o voluntarias, de la Asociación devengadas en cada momento, reconociendo las obligaciones por pagas extras, vacaciones y retribuciones variables así como los gastos asociados a las mismas.

a) Retribuciones a corto plazo

Este tipo de retribuciones se valoran, sin actualizar, por el importe que se ha de pagar por los servicios recibidos, registrándose con carácter general como gastos de personal del ejercicio y figurando en una cuenta de pasivo del balance de situación por la diferencia entre el gasto total devengado y el importe satisfecho al cierre del ejercicio.

b) Indemnizaciones por cese

De acuerdo con la legislación vigente, la Asociación está obligada a indemnizar a aquellos empleados que sean despedidos sin causa justificada. Dichas indemnizaciones se pagan a los empleados como consecuencia de la decisión de la Asociación de rescindir su contrato de trabajo antes de la fecha normal de jubilación o cuando el empleado acepta voluntariamente dimitir a cambio de esta prestación. La Asociación reconoce estas prestaciones cuando se ha comprometido de manera demostrable a cesar en su empleo a los trabajadores actuales de acuerdo con un plan detallado sin posibilidad de retirada o a proporcionar indemnizaciones por cese como consecuencia de una oferta realizada para animar a la renuncia voluntaria.

Al cierre del ejercicio no existe plan alguno de reducción de personal que haga necesaria la creación de una provisión por este concepto.

La Asociación ha registrado en el epígrafe "Gastos de personal" de la cuenta de pérdidas y ganancias adjunta, el gasto correspondiente a las indemnizaciones devengadas por los despidos acordados durante el ejercicio 2010 (véase Nota 17) de los cuales no queda pendiente de pago ninguna cantidad al cierre del ejercicio.

4.12. Transacciones entre partes vinculadas

Las operaciones comerciales o financieras realizadas con empresas del grupo, multigrupo, asociadas y otras partes vinculadas se registran en el momento inicial por su valor razonable, con independencia del grado de vinculación existente. En el caso de que el precio acordado en una transacción difiera de su valor razonable, la diferencia se registra atendiendo a la realidad económica de la operación.

5. Inmovilizado Intangible

Los movimientos habidos en las cuentas incluidas en este epígrafe del balance de situación adjunto han sido los siguientes:

Ejercicio finalizado el 31 de diciembre de 2010

	Patentes, licencias, marcas y similares	Aplicaciones informáticas	TOTAL
<u>COSTE</u>			
Saldo a 31.12.2009	19.664,37	320.369,93	340.034,30
Entradas	-	27.144,99	27.144,99
Trasposos	-	-	-
Saldo a 31.12.2010	19.664,37	347.514,92	367.179,29
<u>AMORTIZACIÓN</u>			
Saldo a 31.12.2009	(19.115,35)	(284.546,57)	(303.661,92)
Dotación del ejercicio	(439,44)	(24.500,31)	(24.939,75)
Trasposos	-	-	-
Saldo a 31.12.2010	(19.554,79)	(309.046,88)	(328.601,67)
VNC a 31.12.2009	549,02	35.823,36	36.372,38
VNC a 31.12.2010	109,58	38.468,04	38.577,62

Ejercicio finalizado el 31 de diciembre de 2009

	Patentes, licencias, marcas y similares	Aplicaciones informáticas	TOTAL
COSTE			
Saldo a 31.12.2008	19.664,37	297.446,20	317.110,57
Entradas	-	14.366,13	14.366,13
Traspasos	-	8.557,60	8.557,60
Saldo a 31.12.2009	19.664,37	320.369,93	340.034,30
AMORTIZACIÓN			
Saldo a 31.12.2008	(18.675,91)	(254.459,78)	(273.135,69)
Dotación del ejercicio	(439,44)	(29.908,51)	(30.347,95)
Traspasos	-	(178,28)	(178,28)
Saldo a 31.12.2009	(19.115,35)	(284.546,57)	(303.661,92)
VNC a 31.12.2008	988,46	42.986,42	43.974,88
VNC a 31.12.2009	549,02	35.823,36	36.372,38

Las principales adiciones de 2010 se corresponden con licencias de software.

Al cierre de los ejercicios 2010 y 2009, no existen activos intangibles con vidas útiles indefinidas.

Las vidas útiles de estos bienes así como los criterios de amortización utilizados se detallan en la Nota 4.1 de la presente memoria.

Concesiones, patentes, licencias, marcas y similares

Los elementos más significativos que se incluyen en este epígrafe son los siguientes:

Ejercicio finalizado el 31 de diciembre de 2010

Descripción	Uso	Fecha caducidad	Vida útil	Coste	Amortización acumulada	Neto
Propiedad Industrial General	Si	30/04/2006	60 meses	9.546,45	(9.546,45)	-
Registro Marca	Si	31/01/2007	60 meses	252,43	(252,43)	-
Derechos sobre video	Si	31/05/2007	60 meses	7.000,00	(7.000,00)	-
Patente	Si	31/01/2007	60 meses	668,57	(668,57)	-
Renovación Marca	Si	31/03/2011	60 meses	2.196,92	(2.087,34)	109,58
Total				19.664,37	(19.554,79)	109,58

Ejercicio finalizado el 31 de diciembre de 2009

Descripción	Uso	Fecha caducidad	Vida útil	Coste	Amortización acumulada	Neto
Propiedad Industrial General	Si	30/04/2006	60 meses	9.546,45	(9.546,45)	-
Registro Marca	Si	31/01/2007	60 meses	252,43	(252,43)	-
Derechos sobre video	Si	31/05/2007	60 meses	7.000,00	(7.000,00)	-
Patente	Si	31/01/2007	60 meses	668,57	(668,57)	-
Renovación Marca	Si	31/03/2011	60 meses	2.196,92	(1.647,90)	549,02
Total				19.664,37	(19.115,35)	549,02

Handwritten signatures and initials:
 - A large signature on the left.
 - Initials "MF" and "Cameo" in blue ink.
 - A large blue checkmark on the right.
 - A large blue number "7" on the right.

Bienes totalmente amortizados

Al cierre de los ejercicios 2010 y 2009, la Asociación mantenía en su inmovilizado intangible elementos totalmente amortizados y que todavía están en uso, cuyo detalle es como sigue:

	Coste 2010	Coste 2009
Propiedad industrial	17.467,45	17.467,45
Aplicaciones informáticas	259.524,85	259.524,85
Total	276.992,30	276.992,30

Seguros

La Asociación tiene contratadas varias pólizas de seguro para cubrir los riesgos a que están sujetos los elementos del inmovilizado intangible, considerando que la cobertura de las mismas es suficiente.

6. Inmovilizado Material

La composición y los movimientos habidos en las cuentas incluidas en este epígrafe del balance de situación adjunto han sido los siguientes:

Ejercicio finalizado el 31 de diciembre de 2010:

	Instalaciones técnicas y otro inmovilizado material	TOTAL
<u>COSTE</u>		
Saldo a 31.12.2009	511.896,94	511.896,94
Entradas	44.625,69	44.625,69
Saldo a 31.12.2010	556.522,63	556.522,63
<u>AMORTIZACIÓN</u>		
Saldo a 31.12.2009	(330.655,12)	(330.655,12)
Dotación del ejercicio	(34.045,01)	(34.045,01)
Saldo a 31.12.2010	(364.700,13)	(364.700,13)
VNC a 31.12.2009	181.241,82	181.241,82
VNC a 31.12.2010	191.822,50	191.822,50

Handwritten signatures and initials in blue ink at the bottom of the page, including a large signature on the left, 'gms' in the center, 'ALF' and 'Al' to the right, and 'Cameras' at the bottom right.

Ejercicio finalizado el 31 de diciembre de 2009:

	Instalaciones técnicas y otro inmovilizado material	TOTAL
<u>COSTE</u>		
Saldo a 31.12.2008	484.966,89	484.966,89
Entradas	35.717,65	35.717,65
Salidas, bajas y reducciones	(230,00)	(230,00)
Trasposos	(8.557,60)	(8.557,60)
Saldo a 31.12.2009	511.896,94	511.896,94
<u>AMORTIZACIÓN</u>		
Saldo a 31.12.2008	(295.257,14)	(295.257,14)
Dotación del ejercicio	(35.758,67)	(35.758,67)
Disminuciones	182,41	182,41
Trasposos	178,28	178,28
Saldo a 31.12.2009	(330.655,12)	(330.655,12)
VNC a 31.12.2008	189.709,75	189.709,75
VNC a 31.12.2009	181.241,82	181.241,82

Las principales adiciones del ejercicio 2010 corresponden a las inversiones en la reforma del call center que supone adquisición de mobiliario, reforma de instalaciones, y adquisición de equipos de procesos de información.

Las principales adiciones del ejercicio 2009 corresponden a las inversiones realizadas en la reforma de las oficinas e implantación de nuevo sistema informático respectivamente.

No se han producido bajas en el ejercicio 2010.

Las bajas del ejercicio 2009 corresponden al robo de una cámara de fotos. Dicha operación ha supuesto una pérdida de 47,59 euros, importe registrado en el epígrafe "Deterioro y resultado por enajenaciones del inmovilizado" de la cuenta de pérdidas y ganancias adjunta.

Asimismo, la Asociación no tiene compromisos para la adquisición o venta de inmovilizado material por importe significativo ni existen elementos de inmovilizado material en litigio o afectos a garantías frente a terceros.

Bienes totalmente amortizados

Al cierre de los ejercicios 2010 y 2009, la Asociación mantenía en su inmovilizado material elementos totalmente amortizados y todavía en uso, cuyo detalle es como sigue:

	Coste 2010	Coste 2009
Instalaciones técnicas y maquinaria	131.371,98	131.371,98
Otro inmovilizado	135.229,93	131.183,39
Total	266.601,91	262.555,37

Seguros

La Asociación tiene contratadas varias pólizas de seguro para cubrir los riesgos a que están sujetos los elementos del inmovilizado material. La cobertura de estas pólizas se considera suficiente.

7. Arrendamientos y otras operaciones de naturaleza similar

7.1. Arrendamientos operativos - Arrendatario

Para el desarrollo de su actividad, la Asociación alquila a terceros el derecho de uso de determinados bienes. Las principales condiciones de los contratos más significativos que han estado en vigor son las siguientes:

Ejercicio finalizado el 31 de diciembre de 2010:

ELEMENTO	AÑO VENCIMIENTO CONTRATO	GASTO DEL EJERCICIO	PAGOS CONTINGENTES
Oficina de Madrid	Renovación mensual desde 1997	28.760,47	a) En base al IPC
Oficina de Navarra	Renovación anual desde 1998	4.866,60	a) En base al IPC
Oficina de Valencia	Renovación anual desde 2000	3.970,86	a) En base al IPC
Oficina de Valencia f2f	Renovación anual desde 2010	5.545,80	a) En base al IPC
Oficina de Sevilla	Renovación anual desde 1999	4.831,62	a) En base al IPC
Oficina de Toledo	Vencimiento contrato en 2012	5.953,76	a) En base al IPC
TOTAL ARRENDAMIENTO DE OFICINAS		53.929,11	
Equipo de Eldeo Madrid	2010	116,00	a) En base al IPC
TOTAL ALQUILER DE EQUIPOS		116,00	
Servidor Madrid	Renovación anual desde 1995	19.150,56	a) En base al IPC
Web Contravientoymarear.Org	Renovación desde 2010	202,42	a) En base al IPC
TOTAL HOSTING		19.352,98	
Konica Minolta grande Madrid	Vencimiento contrato en 2013	5.419,20	a) En base al IPC
Konica Minolta pequeña Madrid	Vencimiento contrato en 2015	1.996,40	a) En base al IPC
Konica Minolta Barcelona	Vencimiento contrato en 2014	1.965,48	a) En base al IPC
TOTAL ALQUILER COPIADORA		9.381,08	
Servidor	Vencimiento contrato en 2011	4.583,64	a) En base al IPC
TOTAL RENTING SERVIDOR Y OTROS EQUIPOS INFORMATICOS		4.583,64	
TOTAL FINAL		87.362,81	

Ejercicio finalizado el 31 de diciembre de 2009:

ELEMENTO	AÑO VENCIMIENTO CONTRATO	GASTO DEL EJERCICIO	PAGOS CONTINGENTES
Oficina de Madrid	Renovación anual desde 1997	28.685,16	En base al IPC
Oficina de Barcelona	Renovación anual desde 1996	11.836,57	En base al IPC
Oficina de Navarra	Renovación anual desde 1998	4.787,58	En base al IPC
Oficina de Valencia	Renovación anual desde 2000	4.165,94	En base al IPC
Oficina de Sevilla	Renovación anual desde 1999	4.770,18	En base al IPC
Oficina de Toledo	Vencimiento contrato en 2012	5.846,20	En base al IPC
TOTAL ARRENDAMIENTO DE OFICINAS		60.091,63	
Equipo de Sonido de valencia	2009	1.218,00	En base al IPC
TOTAL ALQUILER EQUIPOS		1.218,00	
Servidor Madrid	Renovación anual desde 1995	18.986,88	En base al IPC
TOTAL HOSTING		18.986,88	
Konica Minolta Barcelona	Vencimiento contrato en 2014	974,34	En base al IPC
Konica Minolta Madrid	Vencimiento contrato en 2013	5.372,88	En base al IPC
TOTAL ALQUILER COPIADORA		6.347,22	
SERVIDOR	Vencimiento contrato en 2011	4.544,52	En base al IPC
TOTAL RENTING SERVIDOR Y OTROS EQUIPOS INFORMATICOS		4.544,52	
TOTAL FINAL		91.188,25	

Al cierre del ejercicio, la Asociación tiene constituidas las fianzas legales exigidas por los arrendadores, cuyo valor al cierre de los ejercicios 2010 y 2009 asciende a 7.288,07 euros en ambos ejercicios.

Al 31 de diciembre de 2010 la Asociación prevé unos pagos mínimos futuros para el ejercicio 2011 de aproximadamente la misma cantidad registrada en el ejercicio 2010.

Ni al cierre del ejercicio 2010 ni en el transcurso de dicho ejercicio, los bienes alquilados por la Asociación han sido subarrendados a terceros.

Al 31 de diciembre de 2010 y 2009 no existen, ni existían, activos financieros entregados ni aceptados en garantía de operaciones.

8. Inversiones financieras

El movimiento habido en las diferentes cuentas que componen los epígrafes "Inversiones financieras" del balance de situación adjunto es el siguiente:

Ejercicio finalizado el 31 de diciembre de 2010

	Saldo al 31.12.09	Entradas	Salidas	Traspasos	Ajustes por cambios de valor	Saldo al 31.12.10
Inversiones a largo plazo						
Instrumentos de patrimonio	199.258,62	-	-	-	(55.517,10)	143.741,52
Depósitos y fianzas	8.538,07	-	-	-	-	8.538,07
	207.796,69	-	-	-	(55.517,10)	152.279,59
Inversiones a corto plazo						
Depósitos y fianzas	140.804,00	-	(27.404,00)	(113.400,00)	-	-
	140.804,00	-	(27.404,00)	(113.400,00)	-	-
Total	348.600,69	-	(27.404,00)	(113.400,00)	(55.517,10)	152.279,59

Ejercicio finalizado el 31 de diciembre de 2009

	Saldo al 31.12.08	Entradas	Salidas	Traspasos	Ajustes por cambios de valor	Saldo al 31.12.09
Inversiones a largo plazo						
Instrumentos de patrimonio	235.287,69	-	(79.587,74)	-	43.558,67	199.258,62
Depósitos y fianzas	35.152,07	790,00	-	(27.404,00)	-	8.538,07
	270.439,76	790,00	(79.587,74)	(27.404,00)	43.558,67	207.796,69
Inversiones a corto plazo						
Depósitos y fianzas	173.422,46	113.400,00	(173.422,46)	27.404,00	-	140.804,00
	173.422,46	113.400,00	(173.422,46)	27.404,00	-	140.804,00
Total	443.862,22	114.190,00	(253.010,20)	-	43.558,67	348.600,69

ASOCIACIÓN ESPAÑA CON ACNUR

Cuentas anuales correspondientes al ejercicio terminado el 31 de diciembre de 2010

El detalle de las inversiones financieras en función de la gestión que la Sociedad hace de las mismas es el siguiente:

Ejercicio finalizado el 31 de diciembre de 2010

	Préstamos y partidas a cobrar	Disponibles para la venta		Total
		Valorados a valor razonable	Valorados a coste	
Inversiones a largo plazo				
Instrumentos de patrimonio propio	-	143.741,52	-	143.741,52
Depósitos y fianzas	8.538,07	-	-	8.538,07
	8.538,07	143.741,52	-	152.279,59

XXXXXXXXXXXXXXXXXXXXXXXXXXXX

Ejercicio finalizado el 31 de diciembre de 2009

	Préstamos y partidas a cobrar	Disponibles para la venta		Total
		Valorados a valor razonable	Valorados a coste	
Inversiones a largo plazo				
Instrumentos de patrimonio propio	-	199.258,62	-	199.258,62
Depósitos y fianzas	8.538,07	-	-	8.538,07
	8.538,07	199.258,62	-	207.796,69
Inversiones a corto plazo				
Depósitos y fianzas	140.804,00	-	-	140.804,00
	140.804,00	-	-	140.804,00
Total	149.342,07	199.258,62	-	348.600,69

Los instrumentos de patrimonio propio recogen un paquete de acciones recibido como legado en el ejercicio 2008. Al cierre del ejercicio se encuentran valorados a su valor razonable no habiéndose producido ventas en el ejercicio. En el ejercicio 2009 el resultado de la venta parcial generó un resultado de 2.105,90 euros, registrado en el epígrafe subvenciones, donaciones y legados de la cuenta de pérdidas y ganancias adjunta.

Durante el ejercicio 2010, no se han reclasificado activos financieros entre categorías ni se han realizado cesiones o transferencia de los mismos.

El detalle de los activos financieros con vencimiento determinado o determinable por plazos remanentes de vencimiento es el siguiente:

Ejercicio finalizado el 31 de diciembre de 2010

	1 año	2 años	Más de 2 años	Total
Depósitos y fianzas	-	-	8.538,07	8.538,07
Total	-	-	8.538,07	8.538,07

Ejercicio finalizado el 31 de diciembre de 2009

	1 año	2 años	Más de 2 años	Total
Depósitos y fianzas	140.804,00	-	8.538,07	149.342,07
Total	140.804,00	-	8.538,07	149.342,07

El valor razonable al cierre del ejercicio 2010 de las distintas carteras de activos financieros se ha determinado en función de las cotizaciones publicadas en mercados activos.

Al 31 de diciembre de 2010 y 2009 no existían activos financieros entregados ni aceptados en garantía de operaciones.

Al inicio del ejercicio 2009, el saldo de los depósitos a largo plazo incluía un depósito correspondiente a una garantía para una subvención concedida en el ejercicio 2006. El depósito se constituyó en 2005 con vencimiento en enero de 2010. Al 31 de diciembre de 2010 dicho depósito se encuentra cancelado.

Los ingresos registrados en la cuenta de pérdidas y ganancias adjunta clasificados en función de la categoría de los instrumentos financieros ascienden a 2.669,82 euros en el ejercicio finalizado el 31 de diciembre 2010 y 5.906,44 euros en el ejercicio finalizado el 31 de diciembre de 2009.

Al 31 de diciembre de 2010 y 2009 no existen, ni existían, activos financieros entregados ni aceptados en garantía de operaciones.

9. Activos no corrientes mantenidos para la venta

En este epígrafe la Asociación recoge un paquete de obras de arte que fueron recibidas como donación por varios artistas en ejercicios anteriores.

En los ejercicios 2010 y 2009 han vendido en subasta parte de las obras de arte donadas en 2008 por un valor de 25.684,17 euros y 65.006,71 euros respectivamente, sin suponer dicha operación beneficios ni pérdidas ya que dichos activos se encontraban valorados por su valor razonable al cierre del ejercicio anterior.

Durante el ejercicio 2010 se han recibido en donación obras de arte por importe de 66.186,43 euros.

	Saldo al 31.12.09	Entradas	Salidas	Saldo al 31.12.10
Activos no corrientes mantenidos para la venta	46.228,46	66.186,43	(25.684,17)	86.730,72
TOTAL	46.228,46	66.186,43	(25.684,17)	86.730,72

10. Usuarios y otros deudores de la actividad

21

(Handwritten signatures and initials: "gts", "AUF", "Canevets", "me", and a large stylized signature)

ASOCIACIÓN ESPAÑA CON ACNUR

Cuentas anuales correspondientes al ejercicio terminado el 31 de diciembre de 2010

La composición al cierre de los ejercicios 2010 y 2009 es la siguiente:

	Saldo al 31.12.10	Saldo al 31.12.09
Deudores ayudas privadas	16.279,21	5.149,88
Deudor Comité Catalán	114.320,25	69.620,25
Deudor Comité Vasco	840.044,25	535.401,20
Organismos Públicos, deudores	2.355.989,46	2.787.733,87
TOTAL	3.326.633,17	3.397.905,20

Los saldos deudores con el Comité Catalán y Vasco corresponde a las subvenciones recibidas por los mismos que tienen pendiente de cobro y que tienen pendiente transferir a UNHCR (Ginebra) de manera centralizada desde Asociación España con ACNUR. La Asociación España con Acnur, actúa como intermediaria entre estos comités y UNHCR (Ginebra).

El saldo deudor con Organismos públicos corresponde saldo pendiente de cobro por subvenciones otorgadas a la Asociación durante el ejercicio.

La Junta Directiva considera que no es necesario el registro de ninguna corrección valorativa en base a la experiencia histórica, la valoración del entorno económico actual y los riesgos inherentes a la actividad propia de la Sociedad.

11. Efectivo y otros activos líquidos equivalentes

La composición al cierre de los ejercicios 2010 y 2009 es la siguiente:

	Saldo al 31.12.2010	Saldo al 31.12.2009
Tesorería	1.317.003,77	1.976.477,55
Otros activos líquidos equivalentes	113.400,00	-
Total	1.430.403,77	1.976.477,55

No existe ninguna restricción para la libre disposición de los saldos que figuran en este epígrafe del balance de situación.

El saldo de Otros activos líquidos equivalentes corresponde a un depósito a corto plazo con vencimiento inferior a 3 meses y no renovable.

12. Fondos Propios

La Asociación se constituyó con un Fondo Social de 12.000 euros que fue incrementado posteriormente con los excedentes acumulados de ejercicios anteriores.

Excedentes de ejercicios anteriores

ASOCIACIÓN ESPAÑA CON ACNUR

Cuentas anuales correspondientes al ejercicio terminado el 31 de diciembre de 2010

El movimiento de las distintas cuentas de este epígrafe durante los ejercicios 2010 y 2009 ha sido el siguiente:

Ejercicio finalizado el 31 de diciembre de 2010

	Saldo al 31.12.09	Distribución excedente 2009	Saldo al 31.12.10
Remanente	418.782,87	159.405,70	578.188,57
Total	418.782,87	159.405,70	578.188,57

Ejercicio finalizado el 31 de diciembre de 2009

	Saldo al 31.12.08	Distribución excedente 2008	Saldo al 31.12.09
Remanente	189.288,25	229.494,62	418.782,87
Total	189.288,25	229.494,62	418.782,87

13. Deudas a largo y corto plazo**13.1. Beneficiarios acreedores**

La composición al cierre de los ejercicios 2010 y 2009 es la siguiente:

	Saldo al 31.12.10	Saldo al 31.12.09
Fondos privados	173.791,68	377.952,75
Fondos Públicos	3.354.047,72	3.967.859,61
TOTAL	3.527.839,40	4.345.812,36

El importe que figura en esta partida, corresponde principalmente a las subvenciones de origen público y privado pendientes de cobro y pendientes de transferir a UNHCR (Ginebra).

13.2. Acreedores comerciales y cuentas a pagar:

El detalle de esta partida a 31 de diciembre de 2010 y 2009 es el siguiente:

	Saldo al 31.12.2010	Saldo al 31.12.2009
Acreedores varios	179.634,00	54.310,32
Remuneraciones pendientes de pago	149.326,07	106.831,80
Administraciones Públicas (Nota 16)	178.934,32	230.516,72
Total	507.894,39	391.658,84

La partida acreedores varios recoge las deudas con proveedores por prestaciones de servicios o compras.

14. Información sobre los aplazamientos de pago efectuados a proveedores. Disposición adicional tercera. Deber de información de la Ley 15/2010, de 5 de julio

Al 31 de diciembre de 2010 el importe pendiente de pago a proveedores por operaciones comerciales celebradas con posterioridad al 7 de julio de 2010, fecha de entrada en vigor de la Ley 15/2010, y que presentan un aplazamiento de pago superior al plazo legalmente establecido 85 días ascendía a 1.400,00 euros.

15. Provisiones y contingencias

A la fecha de formulación de estas cuentas anuales, la Junta Directiva no tiene conocimiento de pasivos contingentes que puedan involucrar a la Asociación en litigios o suponer la imposición de sanciones o penalidades con efecto significativo en el patrimonio neto al 31 de diciembre de 2010.

16. Administraciones Públicas y situación fiscal

El detalle de los saldos con Administraciones Públicas al 31 de diciembre de 2010 y 2009 es el siguiente:

Administraciones Públicas acreedoras	Saldo al 31.12.10	Saldo al 31.12.09
Hacienda Pública, acreedora por IVA	4.614,79	1.993,54
Hacienda Pública, acreedora por retenciones practicadas	73.740,21	62.727,43
Organismos de la Seguridad Social	100.579,32	165.795,75
Total	178.934,32	230.516,72

Situación fiscal

La Asociación aplica el régimen fiscal recogido en la ley 49/2002, de 23 de diciembre.

Están sujetas a inspección las declaraciones de todos los impuestos que le son aplicables para los últimos cuatro años. Estas declaraciones no pueden considerarse definitivas hasta su comprobación o aceptación por las autoridades fiscales, comprobación que podrá llevarse a cabo en los cuatro años siguientes a aquel en que se presentaron tales declaraciones. Debido a las diferentes interpretaciones de la normativa fiscal aplicable a las operaciones realizadas por la Asociación, podrían surgir pasivos adicionales que la Asociación considera, no obstante, no afectarían significativamente a las cuentas anuales.

17. Ingresos y gastos**Ingresos de la asociación por la actividad propia**

La distribución de este epígrafe es la siguiente:

	Euros 2010	Euros 2009
Cuotas de usuarios y afiliados	8.439.199,02	5.761.989,56
Ingresos de promociones patrocinadores y colaboraciones	4.164.653,86	3.903.691,73
Contratos Privado UNHCR	3.450.534,00	3.154.785,73
Contratos Publico UNHCR	714.119,86	748.906,00
Subvenciones y donaciones	5.195.238,93	6.734.463,59
Subvenciones oficiales- Gobierno Nacional	100.000,00	200.000,00
Subvenciones oficiales- Comunidades Autónomas	1.524.604,99	2.382.822,11
Subvenciones oficiales- Diputaciones	58.000,00	93.745,63
Subvenciones oficiales- Ayuntamientos	257.003,83	165.466,18
Subvenciones oficiales- Otros	1.850.000,00	1.910.000,00
Subvenciones de sensibilización	202.531,56	120.933,73
Donativos privados	576.594,70	393.930,72
Donativos de empresas	612.050,45	1.420.935,21
Legados	14.453,40	46.630,01
Ingresos de la asociación por la actividad propia	17.799.091,81	16.400.144,88
Contratos comerciales	9.068,35	14.079,31
Ingresos accesorios y otros de gestión corriente	9.068,35	14.079,31
TOTAL	17.808.160,16	16.414.224,19

El saldo de Ingresos por promociones, patrocinadores y colaboradores corresponde a los fondos recibidos de UNHCR para financiar los costes soportados en España para la recaudación de subvenciones.

Los saldos de Contratos Comerciales corresponden a la actividad comercial que se comenzó a realizar en el ejercicio 2007 con el fin de incrementar los ingresos.

La distribución de la cifra de negocios según el sector de procedencia sería el siguiente:

	Euros 2010	Euros 2009
UNHCR	4.164.653,86	3.903.691,73
Sector privado	9.853.897,48	7.758.498,54
Sector público	3.789.608,82	4.752.033,92
Total	17.808.160,16	16.414.224,19

Ayudas monetarias

La composición de este epígrafe de la cuenta de pérdidas y ganancias de los ejercicios 2010 y 2009 adjunta es la siguiente:

	Euros 2010	Euros 2009
Aportaciones al Comité Catalán	44.884,43	26.000,00
Aportaciones al Comité Vasco	64.000,00	61.000,00
Inversión ingresos sector privado	7.455.983,04	6.006.030,36
Inversión ingresos sector público	3.789.608,82	4.752.033,92
Total	11.354.476,29	10.845.064,28

Las aportaciones a los Comités Catalán y Vasco corresponden a las ayudas que se les facilitan para cubrir los costes de recaudación de subvenciones.

La aplicación de las ayudas monetarias en función de los proyectos a los que se asignan los proyectos de los ejercicios finalizados el 31 de diciembre de 2010 y 2009, se detalla a continuación:

ASOCIACIÓN ESPAÑA CON ACNUR

Cuentas anuales correspondientes al ejercicio terminado el 31 de diciembre de 2010

Ejercicio finalizado el 31 de diciembre de 2010:

INSTITUCIÓN	PROYECTO	PAÍS	CANTIDAD CONCEDIDA
GENERALITAT VALENCIANA	Apoyo a la Población Indígena desplazada y fortalecimiento organizativo de las Autoridades Tradicionales Indígenas del sur oriente de Colombia	COLOMBIA	346.500,00 €
JUNTA DE COMUNIDADES DE CASTILLA-LA MANCHA	Apoyo a la Población Indígena desplazada y fortalecimiento organizativo de las Autoridades Tradicionales Indígenas del sur oriente de Colombia	COLOMBIA	150.000,00 €
AGENCIA ANDALUZA DE COOPERACIÓN INTERNACIONAL PARA EL DESARROLLO (AACID)	Fortalecimiento institucional del sistema de asilo para la población refugiada en Ecuador	ECUADOR	900.000,00 €
AGENCIA ANDALUZA DE COOPERACIÓN INTERNACIONAL PARA EL DESARROLLO (AACID)	Reintegración de retornados/as congoleños/as: Construcción de viviendas e infraestructuras y fomento de la autosuficiencia	REPÚBLICA DEMOCRÁTICA DEL CONGO	900.000,00 €
DIPUTACIÓN PROVINCIAL DE JAÉN	Reintegración de refugiadas/os congoleñas/os en Katanga: Acceso a Educación	REPÚBLICA DEMOCRÁTICA DEL CONGO	35.000,00 €
GOBIERNO DE NAVARRA	Reintegración de refugiadas/os congoleñas/os en Katanga: Acceso a Educación	REPÚBLICA DEMOCRÁTICA DEL CONGO	102.000,00 €
GOBIERNO DEL PRINCIPADO DE ASTURIAS	Integración local de refugiadas/os en Uganda y cobertura de sus necesidades sociales básicas en el ámbito educativo	UGANDA	100.000,00 €
JUNTA DE COMUNIDADES DE CASTILLA-LA MANCHA	Reintegración de refugiadas/os congoleñas/os en la provincia de Katanga (RDC): Fortalecimiento del tejido socioeconómico	REPÚBLICA DEMOCRÁTICA DEL CONGO	400.000,00 €
CAHE-GENERALITAT VALENCIANA	Ayuda de emergencia a desplazados/as internos/as somalíes: distribución de artículos domésticos básicos	SOMALIA	174.104,99 €
JUNTA DE COMUNIDADES DE CASTILLA-LA MANCHA	Ayuda de emergencia a desplazados/as internos/as somalíes: acceso a refugio	SOMALIA	250.000,00 €
AYUNTAMIENTO DE JAÉN	Servicios e Inversiones Educativas para la Reintegración de Refugiados Sudaneses en el Norte de Uganda	UGANDA	21.053,83 €
AYUNTAMIENTO DE MADRID	Reintegración de la población desplazada internamente en el norte de Uganda: protección y empoderamiento comunitario	UGANDA	100.000,00 €
AYUNTAMIENTO DE PAMPLONA	Integración local de refugiadas/os en Uganda y cobertura de sus necesidades sociales básicas en el ámbito educativo	UGANDA	40.000,00 €
AYUNTAMIENTO DE ZARAGOZA	Integración local de refugiadas/os en Uganda y cobertura de sus necesidades sociales básicas en el ámbito educativo	UGANDA	95.950,00 €
DIPUTACIÓN PROVINCIAL DE SEVILLA	Integración local de refugiadas/os en Uganda y cobertura de sus necesidades sociales básicas en el ámbito del agua y de la seguridad alimentaria	UGANDA	23.000,00 €
FUNDACIÓN AXENCIA HUMANITARIA DE GALICIA	Ayuda Humanitaria a población refugiada en Uganda: acceso a agua potable	UGANDA	50.000,00 €
GOBIERNO DE NAVARRA	Reintegración de la población desplazada internamente en el norte de Uganda: protección y empoderamiento comunitario	UGANDA	102.000,00 €
TOTAL			3.789.608,82 €

ASOCIACIÓN ESPAÑA CON ACNUR

Cuentas anuales correspondientes al ejercicio terminado el 31 de diciembre de 2010

DESTINO DE LOS FONDOS PRIVADOS ENVIADOS A UNHCR EN 2010			
Socios y donantes	Educación	CHAD	2.375,94
Socios y donantes	Proyecto "Caravana por los Refugiados"	CHAD	45.666,15
Socios y donantes	Educación	COLOMBIA	118.880,07
Socios y donantes	Proyecto "Escuchar para cambiar"	COLOMBIA	32.892,97
Socios y donantes	Educación	ECUADOR	25.974,19
Socios y donantes	Micro créditos	ECUADOR	5.300,00
Socios y donantes	Emergencia	HAITI	45.019,63
Socios y donantes	Educación	KENIA	42.479,47
Socios y donantes	Proyecto "Caravana por los Refugiados"	KENIA	45.666,15
Socios y donantes	Emergencia	KIRGISTAN	8.654,25
Socios y donantes	Emergencia	PAKISTAN	110.777,53
Socios y donantes	Emergencia	REPUBLICA DEMOCRATICA DEL CONGO	240,00
Socios y donantes	Proyecto "Caravana por los Refugiados"	REPUBLICA DEMOCRATICA DEL CONGO	45.666,15
Socios y donantes	Educación y Deporte		187.500,00
Socios y donantes	Educación		13.750,00
Socios y donantes	Mujeres	SIRIA	12.669,49
Socios y donantes	Programas generales		6.588.566,68
Socios y donantes	Emergencia	SOMALIA	32.572,07
Socios y donantes	Proyecto "Caravana por los Refugiados"	SOMALIA	45.666,15
Socios y donantes	Proyecto "Caravana por los Refugiados"	SUDAN	45.666,15
TOTAL			7.455.983,04
TOTAL PROYECTOS			11.245.591,86

Handwritten mark

Handwritten signatures and initials: gps, me, RUF, Camerón

ASOCIACIÓN ESPAÑA CON ACNUR

Cuentas anuales correspondientes al ejercicio terminado el 31 de diciembre de 2010

Ejercicio finalizado el 31 de diciembre de 2009:

INSTITUCIÓN	PROYECTO	PAÍS	CANTIDAD CONCEDIDA
Generalitat Valenciana	Protección de los derechos de la población desplazada en medianas y grandes ciudades de Colombia desde un enfoque institucional y comunitario.	COLOMBIA	792.000,00
Obras Sociales Caja de Ahorros del Mediterráneo (CAM)	Integración local de niñas/os y adolescentes colombianas/os desplazadas/os por la violencia en la región de Urabá a través de acciones concretas de protección, dinamización y cobertura de necesidades básicas.	COLOMBIA	50.000,00
Junta de Comunidades de Castilla-La Mancha	Fortalecimiento comunitario de la población desplazada en Colombia desde un enfoque de género.	COLOMBIA	85.000,00
Diputación Provincial de Sevilla	Integración local de refugiadas/os y solicitantes de asilo en Ecuador: empoderamiento comunitario.	ECUADOR	21.000,00
Diputación Provincial de Zaragoza	Integración local de refugiadas/os y solicitantes de asilo en Ecuador: empoderamiento comunitario.	ECUADOR	8.646,47
Gobierno de Navarra	Integración local de refugiadas/os y solicitantes de asilo en Ecuador: empoderamiento comunitario.	ECUADOR	121.884,00
Agencia Andaluza de Cooperación Internacional	Fortalecimiento Institucional y Registro Ampliado de la población refugiada en Ecuador.	ECUADOR	900.000,00
Ayuntamiento de Valencia	Reintegración de refugiadas/os congoleñas/os en la provincia de Katanga: acceso a vivienda y mejora de instalaciones sanitarias básicas.	REPÚBLICA DEMOCRÁTICA DEL CONGO	25.000,00
Gobierno de Navarra	Reintegración de refugiadas/os congoleñas/os: acceso a vivienda.	REPÚBLICA DEMOCRÁTICA DEL CONGO	121.884,00
Gobierno de Navarra	Reintegración de refugiadas/os congoleñas/os: empoderamiento de mujeres en Kivu Sur.	REPÚBLICA DEMOCRÁTICA DEL CONGO	121.884,00
Gobierno del Principado de Asturias	Repatriación de refugiadas/os congoleñas/os desde Zambia a la provincia de Katanga.	REPÚBLICA DEMOCRÁTICA DEL CONGO	100.000,00
Junta de Comunidades de Castilla-La Mancha	Reintegración de refugiadas/os congoleñas/os: Acceso a vivienda.	REPÚBLICA DEMOCRÁTICA DEL CONGO	300.000,00
Junta de Comunidades de Castilla-La Mancha	Reintegración de refugiadas/os congoleñas/os: empoderamiento de mujeres en Kivu Sur.	REPÚBLICA DEMOCRÁTICA DEL CONGO	250.000,00
Diputación Provincial de Zaragoza	Repatriación de refugiadas/os congoleñas/os desde Zambia a la provincia de Katanga.	REPÚBLICA DEMOCRÁTICA DEL CONGO	9.099,16
Agencia Andaluza de Cooperación Internacional	Reintegración de refugiadas/os congoleñas/os: Participación y empoderamiento comunitario.	REPÚBLICA DEMOCRÁTICA DEL CONGO	700.000,00
Gobierno del Principado de Asturias	Reintegración de refugiadas/os congoleñas/os en la provincia de Katanga: acceso a vivienda y mejora de instalaciones sanitarias básicas.	REPÚBLICA DEMOCRÁTICA DEL CONGO	200.000,00
Ayuntamiento de Pamplona	Ayuda de emergencia a desplazadas/os internas/os somalíes: distribución de artículos domésticos básicos	SOMALIA	12.000,00
CAHE-Generalitat Valenciana	Ayuda de emergencia a desplazadas/os internas/os somalíes: acceso a refugio.	SOMALIA	140.170,11
Fundación Axencia Humanitaria de Galicia	Ayuda de emergencia a desplazadas/os internas/os somalíes: distribución de artículos domésticos básicos.	SOMALIA	60.000,00
Junta de Comunidades de Castilla-La Mancha	Ayuda de emergencia a desplazadas/os internas/os somalíes: acceso a refugio.	SOMALIA	150.000,00
Junta de Comunidades de Castilla-La Mancha	Ayuda de emergencia a desplazadas/os internas/os somalíes: distribución de artículos domésticos básicos	SOMALIA	200.000,00

ASOCIACIÓN ESPAÑA CON ACNUR

Cuentas anuales correspondientes al ejercicio terminado el 31 de diciembre de 2010

INSTITUCIÓN	PROYECTO	PAÍS	CANTIDAD CONCEDIDA
Ayuntamiento de Zaragoza	Reintegración de la población desplazada internamente en el norte de Uganda: protección y empoderamiento comunitario.	UGANDA	96.466,18
Diputación Provincial de Cádiz	Reintegración de la población desplazada internamente en el norte de Uganda: protección y empoderamiento comunitario.	UGANDA	20.000,00
Diputación Provincial de Jaén	Reintegración de la población desplazada internamente en el norte de Uganda: protección y empoderamiento comunitario.	UGANDA	35.000,00
Ayuntamiento de Pamplona	Reintegración de la población desplazada internamente en el norte de Uganda: protección y empoderamiento comunitario.	UGANDA	32.000,00
Agencia Andaluza de Cooperación Internacional	Reintegración de refugiados/as mauritanos/as.	MAURITANIA	200.000,00
TOTAL			4.752.033,92

DESTINO DE LOS FONDOS PRIVADOS ENVIADOS A UNHCR EN 2009

INSTITUCIÓN	PROYECTO	PAÍS	CANTIDAD CONCEDIDA
socios y donantes	Escuchar para Cambiar	COLOMBIA	298.542,90
Socios y donantes	Malnutrición Infantil	AFRICA	72.110,86
Socios y donantes	Educación en Dabaab 2008-2009	KENIA	18.823,43
Socios y donantes	Emergencia	PAKISTAN	56.499,05
Socios y donantes	Emergencia	SRI LANKA	2.605,50
Socios y donantes	Programas Generales		4.464.404,71
Socios y donantes	Malnutrición	AFRICA	307,50
Socios y donantes	Educación en Darfur	SUDAN	30.236,41
Socios y donantes	Educación y Deporte (VAR 287)	NEPAL, ECUADOR, RUANDA	1.062.500,00
TOTAL			6.006.030,36
TOTAL PROYECTOS			10.758.064,28

Gastos de personal

La composición de este epígrafe de la cuenta de pérdidas y ganancias de los ejercicios 2010 y 2009 adjunta es la siguiente:

	Euros 2010	Euros 2009
Sueldos y salarios	2.671.735,06	2.356.320,85
Indemnizaciones	32.042,91	24.667,78
Seguridad social a cargo de la empresa	826.400,26	745.361,73
Otros gastos sociales	31.503,45	13.641,37
Total	3.561.681,68	3.139.991,73

(Handwritten signatures and initials in blue ink)

ASOCIACIÓN ESPAÑA CON ACNUR

Cuentas anuales correspondientes al ejercicio terminado el 31 de diciembre de 2010

El número medio de empleados durante los ejercicios 2010 y 2009 distribuido por categorías profesionales es como sigue:

CATEGORIA	Total 2010	Total 2009
LIMPIADORES	1	1
CAPTADOR	73	23
OFICIAL DE SEGUNDA	0	1
OFICIAL DE PRIMERA	11	8
TITULADO SUPERIOR	10	7
DIRECTOR	4	4
TELEOPERADOR	6	13
TECNICO INFORMATICO	1	1
COORDINADOR	5	17
AUXILIAR ADMINISTRATIVO	7	1
JEFE DE SEGUNDA ADMINISTRATIVO	8	1
ADMINISTRATIVO	2	2
TOTAL	128	79

La distribución por sexos de la plantilla al final de los ejercicios 2010 y 2009 así como de la Junta Directiva y personal de Alta Dirección es la siguiente:

CATEGORIA	HOMBRES	MUJERES	Total 2010	HOMBRES	MUJERES	Total 2009
LIMPIADORES	0	1	1	0	1	1
ENTREVISTADOR	72	86	158	64	77	141
OFICIAL DE SEGUNDA	0	0	0	0	1	1
OFICIAL DE PRIMERA	3	8	11	1	9	10
TITULADO SUPERIOR	5	8	13	4	5	9
DIRECTOR	1	3	4	1	3	4
TELEOPERADOR	5	4	9	1	9	10
TECNICO INFORMATICO	1	0	1	1	0	1
COORDINADOR	3	4	7	8	7	15
AUXILIAR ADMINISTRATIVO	5	8	13	0	1	1
JEFE DE SEGUNDA ADMINISTRATIVO	5	3	8	0	1	1
ADMINISTRATIVO	0	1	1	0	2	2
TOTAL	100	126	226	80	116	196

Handwritten signatures and initials in blue ink, including "gbs", "ALF", "Carreras", and "7".

Ingresos y gastos financieros

El detalle de los ingresos y gastos financieros de terceros que figuran en la cuenta de pérdidas y ganancias de los ejercicios 2010 y 2009 adjunta es la siguiente:

	Euros 2010	Euros 2009
Ingresos		
Intereses de otros activos financieros	11.853,81	19.980,65
	11.853,81	19.980,65
Gastos		
Intereses por deudas	(331,20)	(239,89)
	(331,20)	(239,89)
Diferencias de cambio		
Positivas		-
Negativas	(201,33)	(6,03)
	(201,33)	(6,03)
Resultado financiero	11.321,28	19.734,73

18. Información sobre medio ambiente

Al cierre de los ejercicios 2010 y 2009, la Asociación no tiene activos de importancia dedicados a la protección y mejora del medioambiente, ni ha incurrido en gastos relevantes de esta naturaleza durante los ejercicios. Asimismo, durante los ejercicios 2010 y 2009 no se han recibido subvenciones de naturaleza medioambiental.

19. Operaciones con partes vinculadas

19.1. Saldos y transacciones con partes vinculadas

El detalle de los saldos y transacciones con partes vinculadas de los ejercicios 2010 y 2009 es el siguiente:

	Euros 2010	Euros 2009
Activo		
ACNUR EUSKAL BATZORDEA GIZA EKINTZA PROGRAMA/ Programa de Acción Humanitaria	840.044,25	535.401,20
COMITÉ CATALÀ PER ALS REFUGIATS	114.320,25	69.620,25
	954.364,50	605.021,45
Pasivo		
UNHCR (Ginebra)	(3.527.839,40)	(4.345.812,36)
	(3.527.839,40)	(4.345.812,36)
Ingresos de la asociación por la actividad propia		
UNHCR (Ginebra)	4.164.653,86	3.903.691,73
	4.164.653,86	3.903.691,73
Ayudas Monetarias		
ACNUR EUSKAL BATZORDEA GIZA EKINTZA PROGRAMA/ Programa de Acción Humanitaria	(64.000,00)	(61.000,00)
COMITÉ CATALÀ PER ALS REFUGIATS	(44.884,43)	(26.000,00)
UNHCR (Ginebra)	(11.245.591,86)	(10.758.064,28)
	(11.354.476,29)	(10.845.064,28)

19.2. Información relativa a la Junta Directiva y al personal de Alta Dirección

Durante los ejercicios 2010 y 2009 la Junta Directiva de la Asociación no ha percibido remuneraciones, no tienen concedidos anticipos o créditos y no se han asumido obligaciones por cuenta de ellos a título de garantía. Asimismo la Asociación no tiene contratadas obligaciones en materia de pensiones y de seguros de vida con respecto a antiguos o actuales miembros de la Junta Directiva.

Las retribuciones devengadas por todos los conceptos por el personal de Alta Dirección durante los ejercicios 2010 y 2009 han ascendido a 265.319,55 euros y 274.688,51 euros, respectivamente, de acuerdo con el siguiente desglose:

Concepto retributivo	Personal Alta Dirección		Total	Personal Alta Dirección		Total
	Personal actual	Personal antiguo	2010	Personal actual	Personal antiguo	2009
Retribución fija	265.319,55	-	265.319,55	255.770,01	-	255.770,01
Retribución Variable	-	-	-	18.918,50	-	18.918,50
Total	265.319,55	-	265.319,55	274.688,51	-	274.688,51

La Alta Dirección no tienen concedidos anticipos o créditos y no se han asumido obligaciones por cuenta de ellos a título de garantía. Asimismo la Asociación no tiene contratadas obligaciones en materia de pensiones y de seguros de vida con respecto a antiguos o actuales Altos Directivos.

20. Otra información

20.1. Política y gestión de riesgos

Política de Riesgos

A través de la política de gestión de riesgos la Asociación

- Protege los recursos
- Contribuye con el desarrollo adecuado de los planes, programas y proyectos para el cumplimiento de los objetivos.
- Mantiene los riesgos dentro de los límites apropiados.
- Opera bajo un nivel de riesgo bajo
- Prepara a la Asociación para eventos no esperados.
- Conoce los criterios que se deben seguir en materia de administración de riesgos estratégicos y de procesos.

Riesgos y Medidas

La principal actividad de la Asociación en la que se puede identificar algún riesgo es la de recibir fondos para la realización de proyectos de acción humanitaria que mejoren las condiciones de vida de las poblaciones refugiadas así como facilitar su integración o reintegración. En el desarrollo de esta actividad, el principal riesgo es financiero, ya que la asociación está expuesta a la baja de donantes privados y públicos y disminución del importe de las cuotas y/o donativos. Ante este riesgo, la Asociación tiene políticas para asegurar la buena calidad del socio, realiza campañas de información y fidelización para asegurar la permanencia de los socios y aplica estrategias para el control de bajas e incluso consigue aumentos de cuotas que confirman el compromiso de los socios para con los Refugiados. Adicionalmente, la Asociación realiza actividades educativas para informar al público español del trabajo del ACNUR y de las actividades y circunstancias de los refugiados. Y finalmente, a través de los miembros de la Junta Directiva se definen y promueven vías de comunicación y negociación con los grandes donantes para comprometer su cooperación.

La Asociación también cuenta con el respaldo económico del Alto Comisionado de las Naciones Unidas para los Refugiados (UNHCR) que financia parcialmente el coste de la misma.

La Asociación lleva a cabo una gestión muy prudente del riesgo de liquidez, fundada en el mantenimiento de suficiente efectivo.

En relación al riesgo en los sistemas de información, la asociación tiene implantadas medidas de seguridad física y lógica en previsión de desastres de mayor y menor envergadura.

El resto de las actividades de la Asociación no están expuestas a significativos riesgos.

20.2. Garantías comprometidas con terceros

Al cierre de los ejercicios 2010 y 2009 la Asociación tenía concedidas garantías por importe de 378.000 euros derivado de avales presentados ante la Comunidad Foral de Navarra como requisito para la concesión de tres subvenciones.

20.3. Honorarios de los auditores y entidades relacionadas

Los honorarios devengados en el ejercicio 2010 y 2009 por los servicios profesionales prestados por MAZARS Auditores, S.L.P. ascienden a 8.735 euros y 8.580 euros respectivamente.

Los importes indicados anteriormente incluyen la totalidad de los honorarios del ejercicio 2010, con independencia del momento de su facturación.

Por otro lado, el gasto registrado en las cuentas anuales del ejercicio 2010 correspondiente a otros servicios prestados a la Sociedad por otras sociedades de la organización MAZARS asciende a 2 mil de euros.

21. Hechos posteriores al cierre

Desde el cierre del ejercicio 2010 hasta la fecha de formulación por la Junta Directiva de la Asociación de estas cuentas anuales, no se ha producido ni se ha tenido conocimiento de ningún hecho significativo digno de mención, que afecte a las Cuentas Anuales ni al principio de empresa en funcionamiento.

22. Cuadro de financiación

Los recursos procedentes de las operaciones han sido obtenidos de la siguiente forma:

	Saldo 31.12.10	Saldo 31.12.09
Resultado del período	16.478,26	159.405,70
Dotación amortizaciones Inmovilizado Material, Inmaterial	58.984,76	66.106,62
Regularizaciones de saldos	3.004,30	26.297,61
Resultados por enajenación del Inmovilizado	-	47,59
Subvenciones, donaciones y legados	(216.984,96)	(167.563,74)
Recursos procedentes (aplicados) de las operaciones	(138.517,64)	84.293,78

	Ejercicio 2010	Ejercicio 2009		Ejercicio 2010	Ejercicio 2009
RECURSOS APLICADOS DE LAS OPERACIONES	138.517,64	-	RECURSOS PROCEDENTES DE LAS OPERACIONES	-	84.293,78
Inmovilizado inmaterial	27.144,99	14.366,13	Subvenciones	-	-
Inmovilizaciones materiales	44.625,69	35.717,65	Subvenciones traspasadas a C/P	-	-
Inmovilizaciones financieras	-	44.348,67	Enajenación de inmovilizado	-	-
			Inmovilizaciones financieras	55.517,10	79.587,74
TOTAL APLICACIONES	210.288,32	94.432,45	TOTAL ORIGENES	55.517,10	163.881,52
AUMENTO DEL CAPITAL CIRCULANTE		69.449,07	DISMINUCIÓN DEL CAPITAL CIRCULANTE	154.771,22	
	210.288,32	163.881,52		210.288,32	163.881,52

VARIACIÓN DEL CAPITAL CIRCULANTE	2010		2009	
	AUMENTOS	DISMINUCIONES	AUMENTOS	DISMINUCIONES
Activos corrientes		708.047,55	-	52.570,75
Pasivos corriente	553.276,33		122.019,82	-
VARIACIÓN DEL CAPITAL CIRCULANTE	553.276,33	708.047,55	122.019,82	52.570,75
	154.771,22		-	69.449,07

23. Información de la liquidación del presupuesto

El grado de cumplimiento del presupuesto para el ejercicio 2010 ha sido del 101,43% para los gastos presupuestados y del 100,63 % para los ingresos presupuestados.

A continuación se desglosan las partidas más importantes:

Ingresos Presupuestarios

Se ha conseguido una realización del 100,63 % respecto a los ingresos que se habían presupuestado, lo que supone un incremento de 111.226,15 Euros. Fundamentalmente se explica por:

- Los ingresos obtenidos por "Cuotas de socios y afiliados" se han ejecutado en un 91,63%, lo que supone una desviación de (771.210,98 Euros).
- Los ingresos obtenidos por "Ingresos de promoción, patrocinadores y colaboradores" se han ejecutado en un 113,55%, lo que supone una desviación final de 497.002,61 Euros.
- Por otra parte, el epígrafe "Subvenciones, donaciones y legados" ha tenido un grado de realización de 107,72%, lo que supone que se han recaudado 372.123,93 Euros más de los presupuestados originalmente.
- El resto de los epígrafes han sufrido variaciones poco significativas.

Gastos Presupuestarios

Se ha cumplido el 101,43 % de los gastos que inicialmente se habían presupuestado, que traducido en Euros, supone una desviación de 250.707,68 Euros.

Durante el ejercicio 2010, el epígrafe "Ayudas Monetarias", que fundamentalmente recoge los fondos conseguidos a favor de los refugiados, ha superado las expectativas iniciales en un 0,04 %, incrementando su importe final en 4.457,54 Euros.

La partida de "Gastos de Personal" se ha visto ejecutada en un 92,85 %, lo que ha supuesto una disminución en los gastos presupuestados de (274.411,68 Euros).

La partida de "Otros Gastos" se ha visto ejecutada en un 122,61 %, lo que ha supuesto un aumento en los gastos presupuestados de 520.692,33 Euros.

El resto de epígrafes ha sufrido variaciones poco significativas.



37



ASOCIACIÓN ESPAÑA CON ACNUR

Cuentas anuales correspondientes al ejercicio terminado el 31 de diciembre de 2010

EJERCICIO 2010 (expresado en euros) - ASOCIACIÓN ESPAÑA CON ACNUR


OPERACIONES DE FUNCIONAMIENTO	GASTOS PRESUPUESTARIOS			EPIGRAFES OPERACIONES DE FUNCIONAMIENTO			INGRESOS PRESUPUESTARIOS		
	PRESUPUESTO	REALIZADO	DESVIACIÓN				PRESUPUESTO	REALIZADO	DESVIACIÓN
Ayudas monetarias y otros	11.350.018,75	11.354.476,29	4.457,54	1. Ingresos de la entidad por la actividad propia			17.701.176,25	17.808.160,16	106.983,91
Ayudas monetarias a Entidades	11.350.018,75	11.354.476,29	4.457,54	a) Cuotas de usuarios y afiliados			9.210.410,00	8.439.199,02	(771.210,98)
Acciones Refugiados UNHCR	11.238.018,75	11.245.591,86	7.573,11	b) Ingresos de promoción, patrocinadores y colaboraciones			3.667.651,25	4.164.653,86	497.002,61
Contribuciones Comités Regionales	112.000,00	108.884,43	(3.115,57)	c) Subvenciones, donaciones y legados imputados al resultado					-
Gastos por colaboraciones y del órgano de gobierno	-	-	-	d) Reintegrados de subvenciones, donaciones y legados			4.823.115,00	5.195.238,93	372.123,93
Consumos de explotación	-	-	-	e) Ingresos accesorios y otros de gestión corriente			-	9.068,35	9.068,35
Gastos de personal	3.836.093,36	3.561.681,68	(274.411,68)	2. Ventas y otros ingresos ordinarios de la act. Mercantil			-	-	-
Dotaciones para amortizaciones de Inmovilizado	53.803,48	58.984,76	5.181,28	3. Otros ingresos			-	-	-
Otros Gastos: Servicios Exteriores	2.302.987,69	2.823.680,02	520.692,33	4. Ingresos financieros y similares			8.000,00	11.853,81	3.853,81
Gastos financieros y gastos asimilados	2.740,46	532,53	(2.207,93)	5. Ingresos extraordinarios			-	388,43	388,43
Pérdidas procedentes del Inmovilizado	-	-	-						
Gastos extraordinarios	7.378,20	3.392,73	(3.985,47)						
Tributos	194,52	1.176,13	981,61						
TOTAL GASTOS OPERACIONES DE FUNCIONAMIENTO	17.553.216,46	17.803.924,14	250.707,68	TOTAL INGRESOS OPERACIONES DE FUNCIONAMIENTO			17.709.176,25	17.820.402,40	111.226,15

SALDO OPERACIONES DE FUNCIONAMIENTO (Ingresos - Gastos)	PRESUPUESTO	155.959,79
	REALIZACIÓN	16.478,26
	DESVIACIÓN	(139.481,53)


Formulación de las Cuentas Anuales Por la Junta Directiva de la ASOCIACION ESPAÑA CON ACNUR

Las cuentas anuales (balance, cuenta de pérdidas y ganancias y memoria) de la ASOCIACION ESPAÑA CON ACNUR, todo ello correspondiente al ejercicio 2009, han sido formulados por la Junta Directiva de la Asociación con fecha 5 de mayo de 2011.

D. Valentín Dueñas
Presidente



D^a. Luz González-Camino Meade
Vicepresidenta



D^a. Gloria Bodelón Alonso
Vocal



D. Juan Luis Felipe
Tesorero




D^a. Matilde Fernández
Vocal



D^a. Carmen Chinchilla
Vocal



D^a. Cristina Santamarina
Vocal



D^a. Victoria Camps
Vocal



D^a. Ana Liria Franch
Secretaria

