

# **ASOCIACIÓN ESPAÑA CON ACNUR**

Cuentas Anuales del ejercicio finalizado  
el 31 de diciembre de 2011  
junto con el Informe de los Auditores

## Informe de Auditoría de Cuentas Anuales

### A la Junta Directiva y a los Socios de Asociación España con ACNUR

1. Hemos auditado las cuentas anuales de Asociación España con ACNUR, que comprenden el balance de situación al 31 de diciembre de 2011, la cuenta de resultados y la memoria correspondientes al ejercicio anual terminado en dicha fecha. La Junta Directiva de la Asociación es responsable de la formulación de las cuentas anuales de la Asociación, de acuerdo con el marco normativo de información financiera aplicable a la entidad (que se identifica en la nota 2.1 de la memoria adjunta) y, en particular, con los principios y criterios contables contenidos en el mismo. Nuestra responsabilidad es expresar una opinión sobre las citadas cuentas anuales en su conjunto, basada en el trabajo realizado de acuerdo con la normativa reguladora de la actividad de auditoría de cuentas vigente en España, que requiere el examen, mediante la realización de pruebas selectivas, de la evidencia justificativa de las cuentas anuales y la evaluación de si su presentación, los principios y criterios contables utilizados y las estimaciones realizadas, están de acuerdo con el marco normativo de información financiera que resulta de aplicación.
2. En nuestra opinión, las cuentas anuales del ejercicio 2011 adjuntas expresan, en todos los aspectos significativos, la imagen fiel del patrimonio y de la situación financiera de Asociación España con ACNUR al 31 de diciembre de 2011 así como de los resultados de sus operaciones y de los recursos obtenidos y aplicados correspondientes al ejercicio anual terminado en dicha fecha, de conformidad con el marco normativo de información financiera que resulta de aplicación y, en particular, con los principios y criterios contables contenidos en el mismo.




Miembro ejerciente:  
MAZARS AUDITORES, S.L.P

Año 2012 N° 01/12/14111  
COPIA GRATUITA

Este informe está sujeto a la tasa  
aplicable establecida en la  
Ley 44/2002 de 22 de noviembre

Madrid, 23 de marzo de 2012

MAZARS AUDITORES, S.L.P  
ROAC N° S1189



José Luis Bueno

**ASOCIACIÓN ESPAÑA CON ACNUR  
CUENTAS ANUALES CORRESPONDIENTES  
AL EJERCICIO ANUAL TERMINADO  
EL 31 DE DICIEMBRE DE 2011**



Handwritten signatures in blue ink, including a large signature on the left, a signature with 'ad' and '1' below it, a signature with 'DEF' below it, a signature with '7' below it, and a signature with 'Carreras' below it.

**BALANCE DE SITUACIÓN CORRESPONDIENTE AL EJERCICIO  
ANUAL TERMINADO AL 31 DE DICIEMBRE DE 2011 y 2010**  
(Expresado en Euros)

	NOTA	31.12.2011	31.12.2010
<b>A) ACTIVO NO CORRIENTE</b>		<b>306.384,38</b>	<b>382.679,71</b>
<b>Inmovilizado intangible</b>	<b>5</b>	<b>31.016,62</b>	<b>38.577,62</b>
Patentes, licencias, marcas y similares		-	109,58
Aplicaciones informáticas		31.016,62	38.468,04
<b>Inmovilizado material</b>	<b>6</b>	<b>93.008,48</b>	<b>191.822,50</b>
Instalaciones técnicas, y otro inmovilizado material		93.008,48	191.822,50
<b>Inversiones financieras a largo plazo</b>	<b>8</b>	<b>182.359,28</b>	<b>152.279,59</b>
Instrumentos de patrimonio		132.601,21	143.741,52
Otros activos financieros		49.758,07	8.538,07
<b>B) ACTIVO CORRIENTE</b>		<b>5.952.097,37</b>	<b>4.853.367,66</b>
<b>Activos no corrientes mantenidos para la venta</b>	<b>9</b>	<b>49.708,51</b>	<b>86.730,72</b>
<b>Usuarios y otros deudores de la actividad propia</b>	<b>10</b>	<b>3.445.751,95</b>	<b>3.326.633,17</b>
<b>Deudores comerciales y otras cuentas a cobrar</b>		<b>15.968,80</b>	<b>9.600,00</b>
Deudores varios		15.968,80	9.600,00
<b>Efectivo y otros activos líquidos equivalentes</b>	<b>11</b>	<b>2.440.668,11</b>	<b>1.430.403,77</b>
Tesorería		2.420.668,11	1.317.003,77
Otros activos líquidos equivalentes		20.000,00	113.400,00
<b>TOTAL ACTIVO (A + B)</b>		<b>6.258.481,75</b>	<b>5.236.047,37</b>

**BALANCE DE SITUACIÓN CORRESPONDIENTE AL EJERCICIO ANUAL TERMINADO AL 31 DE DICIEMBRE DE 2011 y 2010**  
(Expresado en Euros)

	NOTA	31.12.2011	31.12.2010
<b>A) PATRIMONIO NETO</b>		<b>935.705,54</b>	<b>1.031.214,37</b>
Fondos propios	12	935.705,54	1.031.214,37
Dotación fundacional/Fondo social		436.547,54	436.547,54
Dotación fundacional/Fondo social		436.547,54	436.547,54
Excedentes de ejercicios anteriores		594.666,83	578.188,57
Remanente		594.666,83	578.188,57
Excedentes del ejercicio		(95.508,83)	16.478,26
<b>B) PASIVO CORRIENTE</b>		<b>5.322.776,21</b>	<b>4.204.833,00</b>
Beneficiarios- Acreedores	13.1 y 14	3.693.850,51	3.527.839,40
Acreedores comerciales y otras cuentas a pagar	13.2 y 14	846.375,52	507.894,39
Acreedores varios		49.671,24	179.634,00
Personal (remuneraciones pendientes de pago)		328.894,61	149.326,07
Otras deudas con las Administraciones Públicas	16	467.809,67	178.934,32
Periodificaciones a corto plazo		782.550,18	169.099,21
<b>TOTAL PATRIMONIO NETO Y PASIVO (A + B)</b>		<b>6.258.481,75</b>	<b>5.236.047,37</b>

Handwritten signatures and initials in blue ink, including a large signature on the left, a signature on the right, and several smaller initials and a number '7' in the center.

## CUENTA DE PÉRDIDAS Y GANANCIAS CORRESPONDIENTE AL EJERCICIO ANUAL TERMINADO EL 31 DE DICIEMBRE DE 2011 Y 2010 (Expresado en Euros)

	NOTA	31.12.2011	31.12.2010
<b>OPERACIONES CONTINUADAS</b>			
<b>Ingresos de la asociación por la actividad propia.</b>	17	21.473.056,69	17.799.091,81
Cuotas de afiliados y usuarios.		11.139.758,11	8.439.199,02
Ingresos de promociones, patrocinadores y colaboraciones.		4.254.182,17	4.164.653,86
Subvenciones, donaciones y legados de explotación imputados a resultados del ejercicio afectas a la actividad propia.		6.079.116,41	5.195.238,93
Reintegro de subvenciones, donaciones y legados.			
<b>Ayudas monetarias y otros.</b>	17	(13.784.496,44)	(11.354.476,29)
Ayudas monetarias.		(13.784.496,44)	(11.354.476,29)
<b>Otros ingresos de explotación.</b>	17	6.499,12	9.068,35
Ingresos accesorios y otros de gestión corriente.		6.499,12	9.068,35
<b>Gastos de personal.</b>	17	(5.308.467,82)	(3.561.681,68)
Sueldos, salarios y asimilados.		(4.020.197,77)	(2.703.777,97)
Cargas sociales.		(1.288.270,05)	(857.903,71)
<b>Otros gastos de explotación.</b>		(2.321.835,40)	(2.824.856,15)
Servicios exteriores.		(2.320.527,92)	(2.823.680,02)
Tributos.		(1.307,48)	(1.176,13)
<b>Amortización del inmovilizado.</b>	5 y 6	(63.866,42)	(58.984,76)
<b>Deterioro y resultado por enajenaciones del inmovilizado.</b>	6	(96.098,23)	-
Resultados por enajenaciones y otras.		(96.098,23)	-
<b>Otros resultados</b>		6.295,83	(3.004,30)
<b>RESULTADO DE EXPLOTACIÓN</b>		(88.912,67)	5.156,98
<b>Ingresos financieros.</b>	17	4.976,68	11.853,81
De valores negociables y otros instrumentos financieros.		4.976,68	11.853,81
<b>Gastos financieros.</b>	17	(391,82)	(331,20)
Por deudas con terceros.		(391,82)	(331,20)
<b>Variación del valor razonable de instrumentos financieros</b>		(11.140,31)	-
Cartera de negociación y otros		(11.140,31)	-
<b>Diferencias de cambio.</b>	17	(40,71)	(201,33)
<b>RESULTADO FINANCIERO</b>		(6.596,16)	11.321,28
<b>RESULTADO ANTES DE IMPUESTOS</b>		(95.508,83)	16.478,26
Impuestos sobre beneficios.		-	-
<b>EXCEDENTE DEL EJERCICIO</b>		(95.508,83)	16.478,26

*[Handwritten signature]*

4 *[Handwritten signature]*  
Camacho

*[Handwritten signature]*

## MEMORIA CORRESPONDIENTE AL EJERCICIO ANUAL TERMINADO EL 31 DE DICIEMBRE DE 2011

### 1. Actividad de la Asociación

La Asociación España con ACNUR, es una asociación sin ánimo de lucro, constituida en fecha 26 de noviembre de 1993 por tiempo indefinido según acta fundacional al amparo del artículo 22 de la Constitución, que se regirá por la Ley Orgánica de 1/2002 de 22 de marzo y por las disposiciones legales vigentes que le sean aplicables en cada momento y declarada como Asociación de utilidad pública. Su domicilio social se encuentra ubicado en la calle Cedaceros nº 9, 3º derecha, 28014 de Madrid.

El objeto social consiste en:

- Llevar a cabo actividades educativas para informar al público español del trabajo del ACNUR y de las actividades y circunstancias de los refugiados.
- Divulgar información sobre los refugiados y fomentar soluciones duraderas para problemas de los refugiados mediante la realización de proyectos de cooperación al desarrollo que faciliten su integración ó reintegración, proyectos de acción humanitaria ante necesidades inmediatas, proyectos de sensibilización y lucha contra la xenofobia, etc.
- Solicitar y recibir fondos para llevar a cabo los objetivos anteriores.

Cada año la Asociación España con ACNUR presenta proyectos a las Administraciones Públicas españolas y a grandes donantes privados para la realización de proyectos de globalización y sensibilización.

Los fondos recaudados por subvenciones para proyectos de globalización son gestionados directamente por United Nations High Commissioner for Refugees (Ginebra), en adelante UNHCR, de manera que los proyectos mejoren las condiciones de vida de las poblaciones refugiadas, siendo la Asociación una mera intermediaria entre el organismo concedente y UNHCR (Ginebra). Los fondos obtenidos son trasferidos a UNHCR que será la encargada de llevar a cabo los proyectos para los que se han recibido las distintas subvenciones. En el caso de las subvenciones de sensibilización los fondos obtenidos son gestionados y ejecutados directamente por la Asociación.

### 2. Bases de presentación de las cuentas anuales

#### 2.1. Imagen fiel

Las cuentas anuales del ejercicio anual terminado el 31 de diciembre de 2011 se han preparado a partir de los registros contables de la Asociación y teniendo en cuenta el Real Decreto 776/1998 de 30 de abril y el Plan General de Contabilidad aprobado por Real Decreto 1514/2007, de 16 de noviembre, y el Boletín del ICAC nº 73 en el cual se publica el criterio seguido por el Instituto de Contabilidad y Auditoría de Cuentas sobre los efectos de la reforma contable (Plan General de Contabilidad 2007) en las normas de adaptación del Plan General de Contabilidad las entidades sin fines lucrativos de forma que muestran la imagen fiel del patrimonio, de la situación financiera y de los resultados de sus operaciones

que se han producido en la Asociación durante el ejercicio. La Asociación ha aplicado las normas de valoración propuestas por el Real Decreto 776/1998 en la medida en que el Nuevo Plan General Contable no establezca un criterio distinto, en cuyo caso se aplicaría el nuevo criterio.

Estas cuentas anuales están pendientes de aprobación por la Asamblea General de la Asociación, sin embargo la Junta Directiva de la Asociación no espera que se produzcan modificaciones en las mismas.

## **2.2. Principios contables:**

Las principales políticas contables adoptadas se presentan en la Nota 4, no existiendo ningún principio contable ni norma de registro y valoración que, teniendo un efecto significativo en las cuentas anuales, se haya dejado de aplicar en su elaboración.

Las cifras contenidas en los documentos que componen estas Cuentas Anuales, el Balance de Situación, la Cuenta de pérdidas y ganancias y esta memoria, están expresadas en euros, moneda funcional de la Asociación.

## **2.3. Aspectos críticos de la valoración y estimación de la incertidumbre**

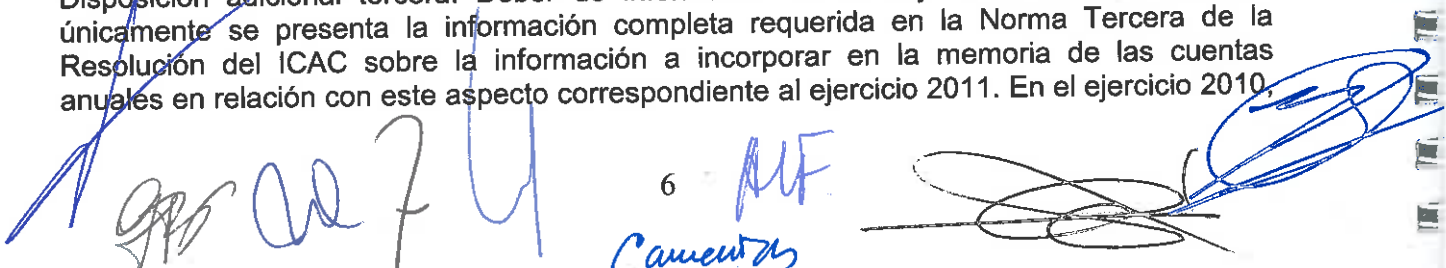
Para la preparación de determinadas informaciones incluidas en las presentes cuentas anuales se han utilizado estimaciones basadas en hipótesis realizadas por la Alta Dirección, ratificadas posteriormente por la Junta Directiva de la Asociación, para cuantificar algunos de los activos, pasivos, ingresos, gastos y compromisos que figuran en ellas. Las estimaciones más significativas utilizadas en estas cuentas anuales se refieren a:

- Vida útil de los activos materiales e intangibles (Nota 4.1, 4.2, 5 y 6)
- La probabilidad de ocurrencia y el importe de determinadas provisiones y contingencias (Notas 10 y 15)
- Medición de los riesgos financieros a los que se expone la Asociación en el desarrollo de su actividad (Nota 20)
- Valoración de los activos no corrientes mantenidos para la venta (Nota 9)

Estas estimaciones e hipótesis están basadas en la mejor información disponible en la fecha de formulación de las cuentas anuales, sobre la estimación de la incertidumbre en la fecha de cierre del ejercicio y se revisan periódicamente. Sin embargo, es posible que bien estas revisiones periódicas bien acontecimientos futuros obliguen a modificar las estimaciones en próximos ejercicios. En ese caso, los efectos de los cambios de las estimaciones se registrarían de forma prospectiva en la cuenta de pérdidas y ganancias de ese ejercicio y de periodos sucesivos conforme a lo establecido en la Norma de Registro y Valoración 22ª "Cambios en criterios contables, errores y estimaciones contables" del PGC 2007.

## **2.4. Comparación de la información**

En la Nota 14 "Información sobre los aplazamientos de pago efectuados a proveedores. Disposición adicional tercera. Deber de información de la Ley 15/2010, de 5 de julio" únicamente se presenta la información completa requerida en la Norma Tercera de la Resolución del ICAC sobre la información a incorporar en la memoria de las cuentas anuales en relación con este aspecto correspondiente al ejercicio 2011. En el ejercicio 2010,

The bottom of the page features several handwritten signatures and initials in blue ink. On the left, there is a large, stylized signature. In the center, the number '6' is written above the name 'Camacho'. To the right, there is another large, complex signature.

primero de aplicación de la Resolución del ICAC mencionada, y en virtud de lo dispuesto en su Disposición Transitoria Segunda, la Sociedad únicamente suministró información relativa al importe del saldo pendiente de pago a los proveedores que al cierre de dicho ejercicio acumulaban un aplazamiento superior al plazo legal de pago. La Sociedad ha optado por no presentar la información del ejercicio anterior adaptada a los nuevos criterios de presentación, lo que debe tenerse en consideración, respecto a la aplicación del principio de uniformidad y del requisito de comparabilidad.

### 3. Aplicación de Resultados

La propuesta de distribución del excedente formulada por la Junta Directiva de la Asociación que será sometida a la aprobación de la Asamblea General de la Asociación, es la siguiente:

	Euros
<b>Base de Reparto</b>	
Pérdidas del ejercicio	(95.508,83)
<b>Aplicación</b>	
A remanente	(95.508,83)

### 4. Normas de Registro y Valoración

Las normas de registro y valoración aplicadas en la elaboración de las cuentas anuales correspondientes a los ejercicios 2011 y 2010 han sido las siguientes:


#### 4.1. Inmovilizado intangible

Son activos no monetarios identificables, aunque sin apariencia física, que surgen como consecuencia de un negocio jurídico o que han sido desarrollados internamente. Sólo se reconocen contablemente aquellos cuyo coste puede estimarse de manera fiable y de los que la Asociación estima probable obtener en el futuro beneficios o rendimientos económicos.

Los activos intangibles se reconocen inicialmente por su coste de adquisición o producción y, posteriormente, se valoran a su coste menos su correspondiente amortización acumulada y las pérdidas por deterioro que hayan experimentado.

La Asociación evalúa para cada activo intangible si tiene vida útil definida o indefinida, entendiendo que un activo tiene vida útil indefinida cuando no existe un límite previsible del periodo durante el cual se espera que el activo genere entradas de flujos netos de efectivo para la Asociación. Los valores y las vidas residuales de estos activos se revisan en cada fecha de balance y se ajustan como proceda.

La Asociación no ha identificado ningún activo intangible con vida útil indefinida.


  
 7

### Licencias, patentes y marcas (propiedad industrial)

Las patentes, licencias y marcas se valoran inicialmente a su precio de adquisición y se amortizan linealmente a lo largo de sus vidas útiles estimadas (normalmente 5 años).

### Aplicaciones informáticas

Se incluyen los importes satisfechos por el acceso a la propiedad o por el derecho de uso de programas y aplicaciones informáticas siempre que esté prevista su utilización en varios ejercicios. Su amortización se realiza de forma sistemática, aplicando un criterio lineal en un periodo de tres años.

Los gastos de mantenimiento, de revisión global de los sistemas o los recurrentes como consecuencia de la modificación o actualización de estas aplicaciones, se registran directamente como gastos del ejercicio en que se incurren.

## 4.2. Inmovilizado material

Son los activos tangibles que posee la Asociación para su uso en la producción o suministro de bienes y servicios o para propósitos administrativos y que se espera utilizar durante más de un ejercicio.

Los bienes comprendidos en el inmovilizado material figuran registrados a su coste de adquisición, menos la amortización acumulada y cualquier pérdida por deterioro de valor, si la hubiera.

Los costes de ampliación, modernización, mejora, sustitución o renovación que representan un aumento de la productividad, capacidad o eficiencia o un alargamiento de la vida útil del bien, se registran como mayor coste de los correspondientes bienes, con el consiguiente retiro contable de los bienes o elementos sustituidos o renovados.

Los costes incurridos en el acondicionamiento de locales arrendados se clasifican como instalaciones, amortizándose sistemáticamente mediante el método lineal durante un periodo de 10 años, sin superar en ningún caso la duración del contrato de arrendamiento.

Los gastos periódicos de conservación, reparación y mantenimiento que no incrementan la vida útil del activo se cargan a la cuenta de pérdidas y ganancias del ejercicio en que se incurren.

La amortización se calcula, aplicando sistemáticamente el método lineal sobre el coste de adquisición o producción de los activos menos su valor residual, durante los años de vida útil estimada de los diferentes elementos, según el siguiente detalle:

	Años de vida útil
Instalaciones	10
Mobiliario y enseres	10
Equipos para proceso de información	4
Otro inmovilizado material	6

Los valores y las vidas residuales de estos activos se revisan en cada fecha de balance y se ajustan si es necesario.

Al cierre de cada ejercicio, la Asociación analiza si existen indicios de que el valor en libros de sus activos materiales excede de su correspondiente importe recuperable, es decir, de que algún elemento pueda estar deteriorado. Para aquellos activos identificados estima su importe recuperable, entendido como el mayor entre su valor razonable menos los costes de venta necesarios y su valor en uso. En caso de que el activo no genere flujos de efectivo por sí mismo que sean independientes de otros activos, la Asociación calcula el importe recuperable de la Unidad Generadora de Efectivo a la que pertenece.

Si el valor recuperable así determinado fuese inferior al valor en libros del activo, la diferencia entre ambos valores se reconoce en la cuenta de pérdidas y ganancias reduciendo el valor en libros del activo hasta su importe recuperable y se ajustan los cargos futuros en concepto de amortización en proporción a su valor en libros ajustado y a su nueva vida útil remanente, en caso de ser necesaria una reestimación de la misma.

De forma similar, cuando existen indicios de que se ha recuperado el valor de un activo material, la Asociación registra la reversión de la pérdida por deterioro contabilizada en ejercicios anteriores y se ajustan en consecuencia los cargos futuros por amortización. En ningún caso dicha reversión supone el incremento del valor en libros del activo por encima de aquel que tendría si no se hubieran reconocido pérdidas por deterioro en ejercicios anteriores.

El beneficio o la pérdida resultante de la enajenación o baja de un activo se calcula como la diferencia entre el valor de la contraprestación recibida y el valor en libros del activo, y se reconoce en la cuenta de pérdidas y ganancias del ejercicio.

### 4.3. Arrendamientos

La Asociación clasifica los contratos de arrendamiento como arrendamientos financieros u operativos en función del fondo económico de la operación con independencia de su forma jurídica.

Los arrendamientos se clasifican como arrendamientos financieros siempre que las condiciones de los mismos transfieran a la Asociación los riesgos y beneficios inherentes a la propiedad del bien alquilado. La Asociación no tiene ningún contrato de arrendamiento financiero.

Los arrendamientos en los que el arrendador conserva una parte importante de los riesgos y ventajas derivados de la titularidad del bien se clasifican como arrendamientos operativos. Los pagos en concepto de arrendamientos operativos (netos de cualquier incentivo concedido por el arrendador) se cargan a la cuenta de resultados del ejercicio durante el periodo del arrendamiento.

### 4.4. Instrumentos financieros

Un instrumento financiero es un contrato que da lugar a un activo financiero en una entidad y, simultáneamente, a un pasivo financiero o un instrumento de patrimonio en otra. La Asociación reconoce en balance los instrumentos financieros únicamente cuando se convierte en una parte del contrato de acuerdo con las especificaciones de este.

En el balance de situación adjunto, los activos y pasivos financieros se clasifican como corrientes o no corrientes en función de que su vencimiento sea igual o inferior o superior a doce meses, respectivamente, desde la fecha de cierre del ejercicio.

Handwritten signatures and initials at the bottom of the page, including a large blue scribble, 'me', 'gpb', '9', 'ALF', 'Camerón', and a large blue scribble.

Los activos y pasivos financieros más habituales de los que la Asociación es titular son los siguientes:

- Financiación otorgada a entidades vinculadas.
- Cuentas a cobrar por operaciones comerciales y por créditos por subvenciones concedidas por las de la Administración Pública
- Valores, instrumentos de patrimonio propio de otras entidades (acciones) o participaciones en instituciones de inversión colectiva

**a) Activos financieros**

Se reconocen inicialmente por su valor razonable más los costes incrementales directamente atribuibles a la transacción, excepto cuando los activos se clasifican en la categoría de "Activos financieros mantenidos para negociar" en cuyo caso, los costes incrementales se imputan directamente a la cuenta de pérdidas y ganancias del ejercicio en que se incurren.

A efectos de valoración, la Asociación clasifica los activos financieros, en una de las siguientes categorías:

- Las deudas por subvenciones, incluidas en el balance dentro del apartado "Usuarios y otros deudores de la actividad propia" están contabilizadas por el importe total de la subvención aprobada pendiente de cobrar.
- Préstamos y partidas a cobrar: Corresponden a créditos (comerciales o no comerciales) no derivados que, no negociándose en un mercado activo, sus flujos de efectivo son fijos o determinables y de los que se espera recuperar todo el desembolso realizado, excepto que existan razones imputables a la solvencia del deudor.
- Activos financieros mantenidos para negociar: son aquellos originados o adquiridos con el objetivo de beneficiarse a corto plazo de las variaciones que experimenten sus precios o con las diferencias existentes entre sus precios de compra y venta. Los activos incluidos en esta categoría figuran en el balance de situación adjunto a su valor razonable y las fluctuaciones que se producen en dicho valor se registran directamente en la cuenta de pérdidas y ganancias del ejercicio.

Se entiende por valor razonable de un activo financiero a una fecha dada el importe por el que podría ser intercambiado en esa fecha entre partes interesadas y debidamente informadas, en condiciones de independencia mutua. La referencia más objetiva y habitual del valor razonable de un instrumento financiero es el precio que se pagará por él en un mercado organizado, transparente y profundo ("precio de cotización" o "precio de mercado"). Si este precio no puede ser estimado de manera objetiva y fiable para un determinado instrumento financiero, para estimar su valor razonable se recurre al establecido en transacciones recientes en instrumentos sustancialmente iguales o al valor actual de todos los flujos de efectivo futuros estimados (cobros y pagos) descontados aplicando un tipo de interés de mercado de instrumentos similares (mismo plazo, moneda, tipo de tasa de interés y calificación de riesgo equivalente).

En cada fecha de cierre del balance, la Asociación evalúa si existen evidencias objetivas de que una partida a cobrar ha sufrido deterioro. Generalmente, se considerará que se ha producido una pérdida del 100% del valor de una cuenta a cobrar si ha existido un caso de

Handwritten signatures and scribbles in blue ink at the bottom of the page, including a large scribble on the left, a signature 'al gps', the word 'Comentarios', and other illegible marks.

suspensión de pagos, quiebra, reclamación judicial o impago de letras, pagarés o cheques. En el caso de que no se produjera ninguno de estos hechos pero se haya producido un retraso en el cobro, se realiza un estudio detallado dotándose una provisión en función del riesgo estimado en dicho análisis.

La Dirección de la Asociación determina la clasificación de los activos financieros en cada categoría en el momento de su reconocimiento inicial en función del motivo por el que surgieron o del propósito para el que se adquirieron los mismos, revisándose dicha clasificación al cierre de cada ejercicio.

#### b) Pasivos financieros

Los pasivos financieros se clasifican en función de los acuerdos contractuales pactados y teniendo en cuenta el fondo económico de las operaciones.

Los principales pasivos financieros mantenidos por la Asociación corresponden a pasivos a vencimiento, remunerados o no, que la Asociación ha clasificado a efectos de su valoración en la categoría de "Débitos y partidas a pagar", valorándose inicialmente a su valor razonable y con posterioridad al reconocimiento inicial a su coste amortizado.

- Beneficiarios-Acreedores: corresponde principalmente a las subvenciones pendientes de cobro y por tanto pendientes de transferir a UNHCR (Ginebra). Por regla general tienen un vencimiento no superior a un año.
- Acreedores comerciales: los acreedores comerciales de la Asociación, con carácter general tienen vencimientos no superiores a un año y no devengan explícitamente intereses, registrándose a su valor nominal, que no difiere significativamente de su coste amortizado.

La Asociación da de baja un pasivo financiero o una parte del mismo en el momento en el que las obligaciones contempladas en el correspondiente contrato han sido satisfechas, canceladas o han expirado.

Las modificaciones sustanciales de los pasivos inicialmente reconocidos, se contabilizan como una cancelación del pasivo original y el reconocimiento de un nuevo pasivo financiero, siempre que los instrumentos tengan condiciones sustancialmente diferentes. La diferencia entre el valor contable del pasivo financiero cancelado o cedido a un tercero y la contraprestación pagada, incluido cualquier activo cedido diferente al efectivo o pasivo asumido, se registra en la cuenta de pérdidas y ganancias.

#### c) Instrumentos de patrimonio propio

La Asociación se constituyó con un Fondo Social de 12.000 euros que fue incrementado posteriormente con los excedentes acumulado de ejercicios anteriores.

#### d) Efectivo y activos líquidos equivalentes al efectivo

Este epígrafe del balance de situación adjunto incluye el efectivo en caja, los depósitos a la vista en entidades de crédito y otras inversiones a corto plazo de gran liquidez con un vencimiento original inferior o igual a tres meses.

#### 4.5. Activos no corrientes mantenidos para la venta

Los activos o grupos de activos no corrientes se clasifican como mantenidos para la venta cuando su valor en libros se va a recuperar fundamentalmente a través de su venta en lugar de por su uso continuado. Para que esto suceda, los activos o grupos de activos han de estar en sus condiciones actuales disponibles para la venta inmediata y que su venta sea altamente probable.

Mientras el activo o grupo de activos se mantengan en esta categoría no son objeto de amortización.

#### 4.6. Transacciones y saldos en moneda extranjera

La moneda funcional de la Asociación es el euro por lo que todos los saldos y transacciones denominados en monedas diferentes al euro se consideran denominados en moneda extranjera. Dichas transacciones se registran en euros aplicando los tipos de cambio de contado vigentes en las fechas en que se producen las transacciones.

Al cierre del ejercicio, los activos y pasivos monetarios en moneda extranjera, se convierten a euros utilizando el tipo de cambio medio de contado vigente en dicha fecha del mercado de divisas correspondiente.

Las pérdidas y ganancias que resultan de la liquidación de las transacciones en moneda extranjera y de la conversión a los tipos de cambio de cierre de los activos y pasivos monetarios en moneda extranjera, se reconocen en la cuenta de pérdidas y ganancias del ejercicio en la partida "Diferencias de cambio".

#### 4.7. Impuesto sobre beneficios

Como consecuencia de la aplicación de la Ley 49/2002, de 23 de diciembre, de régimen Fiscal de las Entidades sin Fines Lucrativos de los Incentivos fiscales al Mecenazgo, las rentas obtenidas en el ejercicio de las actividades que constituyan el objeto social o finalidad específica de las entidades sin ánimo de lucro quedarán exentas del mencionado impuesto, en este sentido la Asociación no ha dotado provisión alguna en concepto de Impuesto sobre Sociedades.

#### 4.8. Otros pasivos corrientes

La Asociación tiene concedidas subvenciones por diferentes Organismos Públicos y Privados para financiar, principalmente, proyectos de sensibilización y que son ejecutados directamente por la Asociación.

Al cierre del ejercicio, aquellas subvenciones en que las condiciones establecidas en las correspondientes resoluciones de concesión no están acreditadas ante los Organismos competentes se consideran subvenciones reintegrables, registrándose por el importe concedido en el epígrafe "Periodificaciones" en el pasivo corriente del balance de situación adjunto.

#### 4.9. Reconocimiento de ingresos y gastos

##### Ingresos por cuotas de afiliados y usuarios

Las cuotas cobradas en un ejercicio se consideran ingresos en función de su devengo.

Ingresos de promociones, patrocinadores y colaboraciones

Se reconocen por la totalidad de los importes recogidos en los contratos que las soportan en función del devengo de los mismos.

Subvenciones, donaciones y legados

Las subvenciones, donaciones y legados recibidos para los programas de globalización se contabilizan en la cuenta de resultados, imputando a ingresos del ejercicio la totalidad de la subvención concedida. La imputación a gastos se realiza correlativamente a los ingresos igualmente por la totalidad de la subvención salvo en el caso de las subvenciones, donaciones y legados obtenidos de entes privados en los que solamente se imputa a gasto el 75%, quedando el 25% restante en la Asociación para financiar sus gastos de gestión corriente.

En el caso de las subvenciones de sensibilización, la imputación a ingresos se efectuará en el mismo momento en el que se devenguen los gastos para los que ha sido concedida la subvención.

#### 4.10. Elementos patrimoniales de naturaleza medioambiental

Dadas las actividades a las que se dedica la Asociación, no existen responsabilidades, activos, pasivos, gastos ni contingencias de naturaleza medioambiental

#### 4.11. Gastos de personal

Los gastos de personal incluyen todos los haberes y obligaciones de orden social, obligatorias o voluntarias, de la Asociación devengadas en cada momento, reconociendo las obligaciones por pagas extras, vacaciones y retribuciones variables así como los gastos asociados a las mismas.

##### a) Retribuciones a corto plazo

Este tipo de retribuciones se valoran, sin actualizar, por el importe que se ha de pagar por los servicios recibidos, registrándose con carácter general como gastos de personal del ejercicio y figurando en una cuenta de pasivo del balance de situación por la diferencia entre el gasto total devengado y el importe satisfecho al cierre del ejercicio.

##### b) Indemnizaciones por cese

De acuerdo con la legislación vigente, la Asociación está obligada a indemnizar a aquellos empleados que sean despedidos sin causa justificada. Dichas indemnizaciones se pagan a los empleados como consecuencia de la decisión de la Asociación de rescindir su contrato de trabajo antes de la fecha normal de jubilación o cuando el empleado acepta voluntariamente dimitir a cambio de esta prestación. La Asociación reconoce estas prestaciones cuando se ha comprometido de manera demostrable a cesar en su empleo a los trabajadores actuales de acuerdo con un plan detallado sin posibilidad de retirada o a proporcionar indemnizaciones por cese como consecuencia de una oferta realizada para animar a la renuncia voluntaria.

Al cierre del ejercicio no existe plan alguno de reducción de personal que haga necesaria la creación de una provisión por este concepto.

La Asociación ha registrado en el epígrafe "Gastos de personal" de la cuenta de pérdidas y ganancias adjunta, el gasto correspondiente a las indemnizaciones devengadas por los despidos acordados durante los ejercicios 2011 y 2010 (véase Nota 17) de los cuales no queda pendiente de pago ninguna cantidad al cierre del ejercicio.

**4.12. Transacciones entre partes vinculadas**

Las operaciones comerciales o financieras realizadas con otras partes vinculadas se registran en el momento inicial por su valor razonable, con independencia del grado de vinculación existente. En el caso de que el precio acordado en una transacción difiera de su valor razonable, la diferencia se registra atendiendo a la realidad económica de la operación.

**5. Inmovilizado Intangible**

Los movimientos habidos en las cuentas incluidas en este epígrafe del balance de situación adjunto han sido los siguientes:

Ejercicio finalizado el 31 de diciembre de 2011:

	Patentes, licencias, marcas y similares	Aplicaciones informáticas	TOTAL
<b><u>COSTE</u></b>			
Saldo a 31.12.2010	19.664,37	347.514,92	367.179,29
Entradas	-	17.802,27	17.802,27
Trasposos	-	-	-
Saldo a 31.12.2011	19.664,37	365.317,19	384.981,56
<b><u>AMORTIZACIÓN</u></b>			
Saldo a 31.12.2010	(19.554,79)	(309.046,88)	(328.601,67)
Dotación del ejercicio	(109,58)	(25.253,69)	(25.363,27)
Trasposos	-	-	-
Saldo a 31.12.2011	(19.664,37)	(334.300,57)	(353.964,94)
VNC a 31.12.2010	109,58	38.468,04	38.577,62
VNC a 31.12.2011	-	31.016,62	31.016,62

Handwritten signatures and initials in blue ink are present at the bottom of the page, including a large signature on the left, a signature in the center, and several initials (including 'Cam', 'GPS', 'ALF', and '7') on the right.

Ejercicio finalizado el 31 de diciembre de 2010:

	Patentes, licencias, marcas y similares	Aplicaciones informáticas	TOTAL
<b>COSTE</b>			
Saldo a 31.12.2009	19.664,37	320.369,93	340.034,30
Entradas	-	27.144,99	27.144,99
Trasposos	-	-	-
Saldo a 31.12.2010	19.664,37	347.514,92	367.179,29
<b>AMORTIZACIÓN</b>			
Saldo a 31.12.2009	(19.115,35)	(284.546,57)	(303.661,92)
Dotación del ejercicio	(439,44)	(24.500,31)	(24.939,75)
Trasposos	-	-	-
Saldo a 31.12.2010	(19.554,79)	(309.046,88)	(328.601,67)
VNC a 31.12.2009	549,02	35.823,36	36.372,38
VNC a 31.12.2010	109,58	38.468,04	38.577,62

Las principales adiciones de los ejercicios 2011 y 2010 se corresponden con licencias de software.

Al cierre de los ejercicios 2011 y 2010, no existen activos intangibles con vidas útiles indefinidas.

Durante los ejercicios 2011 y 2010 la Asociación no ha registrado deterioro alguno por estos conceptos.

Las vidas útiles de estos bienes así como los criterios de amortización utilizados se detallan en la Nota 4.1 de la presente memoria.

**Concesiones, patentes, licencias, marcas y similares**

Los elementos más significativos que se incluyen en este epígrafe son los siguientes:

Ejercicio finalizado el 31 de diciembre de 2011:

Descripción	Uso	Fecha Caducidad	Vida Útil	Coste	Amortización Acumulada	Neto
Propiedad Industrial General	Si	30/04/2006	60 meses	9.546,45	(9.546,45)	-
Registro Marca	Si	31/01/2007	60 meses	252,43	(252,43)	-
Derechos sobre video	Si	31/05/2007	60 meses	7.000,00	(7.000,00)	-
Patente	Si	31/01/2007	60 meses	668,57	(668,57)	-
Renovación Marca	Si	31/03/2011	60 meses	2.196,92	(2.196,92)	-
<b>Total</b>				<b>19.664,37</b>	<b>(19.664,37)</b>	-

Handwritten signatures in blue ink, including a large signature on the right and several smaller ones on the left and bottom.

Ejercicio finalizado el 31 de diciembre de 2010:

Descripción	Uso	Fecha Caducidad	Vida Útil	Coste	Amortización Acumulada	Neto
Propiedad Industrial General	Si	30/04/2006	60 meses	9.546,45	(9.546,45)	-
Registro Marca	Si	31/01/2007	60 meses	252,43	(252,43)	-
Derechos sobre video	Si	31/05/2007	60 meses	7.000,00	(7.000,00)	-
Patente	Si	31/01/2007	60 meses	668,57	(668,57)	-
Renovación Marca	Si	31/03/2011	60 meses	2.196,92	(2.087,34)	109,58
<b>Total</b>				<b>19.664,37</b>	<b>(19.554,79)</b>	<b>109,58</b>

**Bienes totalmente amortizados**

Al cierre de los ejercicios 2011 y 2010, la Asociación mantenía en su inmovilizado intangible elementos totalmente amortizados y que todavía están en uso, cuyo detalle es como sigue:

	Coste 31.12.2011	Coste 31.12.2010
Propiedad industrial	19.664,37	17.467,45
Aplicaciones informáticas	306.696,78	259.524,85
<b>Total</b>	<b>326.361,15</b>	<b>276.992,30</b>

**Seguros**

La Asociación tiene contratadas varias pólizas de seguro para cubrir los riesgos a que están sujetos los elementos del inmovilizado intangible, considerando que la cobertura de las mismas es suficiente.

**6. Inmovilizado Material**

La composición y los movimientos habidos en las cuentas incluidas en este epígrafe del balance de situación adjunto han sido los siguientes:

Ejercicio finalizado el 31 de diciembre de 2011:

	Instalaciones técnicas y otro inmovilizado material	TOTAL
<b><u>COSTE</u></b>		
Saldo a 31.12.2010	556.522,63	556.522,63
Entradas	35.787,36	35.787,36
<b>Saldo a 31.12.2011</b>	<b>592.309,99</b>	<b>592.309,99</b>
<b><u>AMORTIZACIÓN</u></b>		
Saldo a 31.12.2010	(364.700,13)	(364.700,13)
Dotación del ejercicio	(38.503,15)	(38.503,15)
<b>Saldo a 31.12.2011</b>	<b>(403.203,28)</b>	<b>(403.203,28)</b>
<b><u>CORRECCIONES POR DETERIORO</u></b>		
Saldo a 31.12.2010	-	-
Reconocido en el ejercicio	(96.098,23)	(96.098,23)
<b>Saldo a 31.12.2011</b>	<b>(96.098,23)</b>	<b>(96.098,23)</b>
<b>VNC a 31.12.2010</b>	<b>191.822,50</b>	<b>191.822,50</b>
<b>VNC a 31.12.2011</b>	<b>93.008,48</b>	<b>93.008,48</b>

Ejercicio finalizado el 31 de diciembre de 2010:

	Instalaciones técnicas y otro inmovilizado material	TOTAL
<b>COSTE</b>		
Saldo a 31.12.2009	511.896,94	511.896,94
Entradas	44.625,69	44.625,69
Saldo a 31.12.2010	556.522,63	556.522,63
<b>AMORTIZACIÓN</b>		
Saldo a 31.12.2009	(330.655,12)	(330.655,12)
Dotación del ejercicio	(34.045,01)	(34.045,01)
Saldo a 31.12.2010	(364.700,13)	(364.700,13)
VNC a 31.12.2009	181.241,82	181.241,82
VNC a 31.12.2010	191.822,50	191.822,50

Las principales adiciones del ejercicio 2011 corresponden a las inversiones por la reforma de las nuevas instalaciones y a la adquisición de equipos de procesos de información,

Las principales adiciones del ejercicio 2010 correspondieron a las inversiones realizadas en la reforma del call center que supuso adquisición de mobiliario, reforma de instalaciones, y adquisición de equipos de procesos de información.

No se han producido bajas en de elementos de inmovilizado material durante los ejercicios 2011 y 2010.

En febrero 2012 la Asociación ha cambiado de oficinas en la delegación de Madrid, las instalaciones técnicas ubicadas en las oficinas de calle Cedaceros, nº. 9 que no han podido ser trasladadas a las nuevas oficinas en calle Cedaceros, nº 11, han sido deterioradas al cierre del ejercicio 2011 por importe de 96.098,23 euros. El importe deteriorado corresponde al valor neto contable al cierre del ejercicio 2011 minorado por amortización generada en el mes de enero 2012.

Asimismo, la Asociación no tiene compromisos para la adquisición o venta de inmovilizado material por importe significativo ni existen elementos de inmovilizado material en litigio o afectos a garantías frente a terceros.

**Bienes totalmente amortizados**

Al cierre de los ejercicios 2011 y 2010, la Asociación mantenía en su inmovilizado material elementos totalmente amortizados y todavía en uso, cuyo detalle es como sigue:

	Coste 31.12.2011	Coste 31.12.2010
Instalaciones técnicas y maquinaria	134.373,57	131.371,98
Otro inmovilizado	138.633,23	135.229,93
Total	273.006,80	266.601,91

Handwritten signatures and initials in blue ink, including a large signature, 'ave', 'GRS', '17', 'ALF', 'Camez', and another large signature.

**Seguros**

La Asociación tiene contratadas varias pólizas de seguro para cubrir los riesgos a que están sujetos los elementos del inmovilizado material. La cobertura de estas pólizas se considera suficiente.

**7. Arrendamientos y otras operaciones de naturaleza similar**

**7.1. Arrendamientos operativos - Arrendatario**

Para el desarrollo de su actividad, la Asociación alquila a terceros el derecho de uso de determinados bienes. Las principales condiciones de los contratos más significativos que han estado en vigor son las siguientes:

Ejercicio finalizado el 31 de diciembre de 2011:

ELEMENTO	AÑO VENCIMIENTO CONTRATO	GASTO DEL EJERCICIO	PAGOS CONTINGENTES
Oficina de Madrid	Renovación mensual desde 1997	29.854,67	En base al IPC
Oficina de Navarra	Renovación anual desde 1998	5.027,64	En base al IPC
Oficina de Valencia	Renovación anual desde 2000	4.217,53	En base al IPC
Oficina de Valencia F2F	Renovación anual desde 2010	5.121,20	En base al IPC
Oficina de Sevilla	Renovación anual desde 1999	4.993,38	En base al IPC
Oficina de Toledo	Vencimiento contrato en 2012	6.179,92	En base al IPC
<b>TOTAL ARRENDAMIENTO DE OFICINAS</b>		<b>55.394,34</b>	
Servidor Madrid	Renovación anual desde 1995	19.891,54	En base al IPC
Web Contraviendoymarear.org	Renovación desde 2010	117,41	En base al IPC
<b>TOTAL HOSTING</b>		<b>20.008,95</b>	
Konica Minolta grande Madrid	Vencimiento contrato en 2013	5.465,52	En base al IPC
Konica Minolta pequeña Madrid	Vencimiento contrato en 2015	2.377,70	En base al IPC
<b>TOTAL ALQUILER COPIADORA</b>		<b>7.843,22</b>	
Servidor	Vencimiento contrato en 2011	2.298,54	En base al IPC
<b>TOTAL RENTING SERVIDOR Y OTROS EQUIPOS INFORMATICOS</b>		<b>2.298,54</b>	
<b>TOTAL FINAL</b>		<b>85.545,05</b>	

Handwritten signatures and scribbles in blue ink, including a large signature on the left, a large scribble in the center, and several smaller signatures and initials at the bottom.

**ASOCIACIÓN ESPAÑA CON ACNUR**

Cuentas anuales correspondientes al ejercicio terminado el 31 de diciembre de 2011

Ejercicio finalizado el 31 de diciembre de 2010:

ELEMENTO	AÑO VENCIMIENTO CONTRATO	GASTO DEL EJERCICIO	PAGOS CONTINGENTES
Oficina de Madrid	Renovación mensual desde 1997	28.760,47	En base al IPC
Oficina de Navarra	Renovación anual desde 1998	4.866,60	En base al IPC
Oficina de Valencia	Renovación anual desde 2000	3.970,86	En base al IPC
Oficina de Valencia F2F	Renovación anual desde 2010	5.545,80	En base al IPC
Oficina de Sevilla	Renovación anual desde 1999	4.831,62	En base al IPC
Oficina de Toledo	Vencimiento contrato en 2012	5.953,76	En base al IPC
<b>TOTAL ARRENDAMIENTO DE OFICINAS</b>		<b>53.929,11</b>	
Equipo de Video Madrid	2010	116,00	En base al IPC
<b>TOTAL ALQUILER EQUIPOS</b>		<b>116,00</b>	
Servidor Madrid	Renovación anual desde 1995	19.150,56	En base al IPC
Web Contraviendoymarear.Org	Renovación desde 2010	202,42	En base al IPC
<b>TOTAL HOSTING</b>		<b>19.352,98</b>	
Konica Minolta grande Madrid	Vencimiento contrato en 2013	5.419,20	En base al IPC
Konica Minolta pequeña Madrid	Vencimiento contrato en 2015	1.996,40	En base al IPC
Konica Minolta Barcelona	Vencimiento contrato en 2014	1.965,48	En base al IPC
<b>TOTAL ALQUILER COPIADORA</b>		<b>9.381,08</b>	
Servidor	Vencimiento contrato en 2011	4.583,64	En base al IPC
<b>TOTAL RENTING SERVIDOR Y OTROS EQUIPOS INFORMATICOS</b>		<b>4.583,64</b>	
<b>TOTAL FINAL</b>		<b>87.362,81</b>	

Al cierre de los ejercicios 2011 y 2010, la Asociación tiene constituidas las fianzas legales exigidas por los arrendadores, cuyo valor asciende a 49.758,07 y a 8.538,07 euros respectivamente.

En 2011 la Asociación ha depositado la fianza correspondiente al arrendamiento de las nuevas oficinas en la calle Cedaceros, nº 11 de Madrid por 42.000 euros. El cambio de oficinas se ha realizado durante el mes de enero 2012.

Al 31 de diciembre de 2011 la Asociación prevé unos pagos mínimos futuros para el ejercicio 2012 de aproximadamente la misma cantidad registrada en el ejercicio 2011.

Ni al cierre del ejercicio 2011 ni en el transcurso de dicho ejercicio, los bienes alquilados por la Asociación han sido subarrendados a terceros.

Al 31 de diciembre de 2011 y 2010 no existen, ni existían, activos financieros entregados ni aceptados en garantía de operaciones.

**8. Inversiones financieras**

El movimiento habido en las diferentes cuentas que componen los epígrafes "Inversiones financieras" del balance de situación adjunto es el siguiente:

**ASOCIACIÓN ESPAÑA CON ACNUR**

Cuentas anuales correspondientes al ejercicio terminado el 31 de diciembre de 2011

Ejercicio finalizado el 31 de diciembre de 2011:

	Saldo al 31.12.2010	Entradas	Salidas	Trasposos	Ajustes por cambios de valor	Saldo al 31.12.2011
<b>Inversiones a largo plazo</b>						
Instrumentos de patrimonio	143.741,52	-	-	-	(11.140,31)	132.601,21
Depósitos y fianzas	8.538,07	42.630,00	(1.410,00)	-	-	49.758,07
<b>Total</b>	<b>152.279,59</b>	<b>42.630,00</b>	<b>(1.410,00)</b>	<b>-</b>	<b>(11.140,31)</b>	<b>182.359,28</b>

Ejercicio finalizado el 31 de diciembre de 2010:

	Saldo al 31.12.2009	Entradas	Salidas	Trasposos	Ajustes por cambios de valor	Saldo al 31.12.2010
<b>Inversiones a largo plazo</b>						
Instrumentos de patrimonio	199.258,62	-	-	-	(55.517,10)	143.741,52
Depósitos y fianzas	8.538,07	-	-	-	-	8.538,07
	<b>207.796,69</b>	<b>-</b>	<b>-</b>	<b>-</b>	<b>(55.517,10)</b>	<b>152.279,59</b>
<b>Inversiones a corto plazo</b>						
Depósitos y fianzas	140.804,00	-	(27.404,00)	(113.400,00)	-	-
	<b>140.804,00</b>	<b>-</b>	<b>(27.404,00)</b>	<b>(113.400,00)</b>	<b>-</b>	<b>-</b>
<b>Total</b>	<b>348.600,69</b>	<b>-</b>	<b>(27.404,00)</b>	<b>(113.400,00)</b>	<b>(55.517,10)</b>	<b>152.279,59</b>

El detalle de las inversiones financieras en función de la gestión que la Sociedad hace de las mismas es el siguiente:

	Préstamos y partidas a cobrar		Mantenidos para negociar		Total	
	31/12/2011	31/12/2010	31/12/2011	31/12/2010	31/12/2011	31/12/2010
<b>Inversiones a largo plazo</b>						
Instrumentos de patrimonio propio			132.601,21	143.741,52	132.601,21	143.741,52
Depósitos y fianzas	49.758,07	8.538,07	-	-	49.758,07	8.538,07
	<b>49.758,07</b>	<b>8.538,07</b>	<b>132.601,21</b>	<b>143.741,52</b>	<b>182.359,28</b>	<b>152.279,59</b>

Los instrumentos de patrimonio propio recogen un paquete de acciones recibido como legado en el ejercicio 2008. Al cierre de los ejercicios 2011 y 2010 se encuentran valorados a su valor razonable no habiéndose producido ventas en el ejercicio.

El detalle de los activos financieros con vencimiento determinado o determinable por plazos remanentes de vencimiento es el siguiente:

Ejercicio finalizado el 31 de diciembre de 2011:

	1 año	2 años	Más de 2 años	Total
Depósitos y fianzas	-	-	49.758,07	49.758,07
<b>Total</b>	<b>-</b>	<b>-</b>	<b>49.758,07</b>	<b>49.758,07</b>

Ejercicio finalizado el 31 de diciembre de 2010:

	1 año	2 años	Más de 2 años	Total
Depósitos y fianzas	-	-	8.538,07	8.538,07
<b>Total</b>	-	-	<b>8.538,07</b>	<b>8.538,07</b>

El valor razonable al cierre de los ejercicios 2011 y 2010 de las distintas carteras de activos financieros se ha determinado en función de las cotizaciones publicadas en mercados activos.

Al 31 de diciembre de 2011 y 2010 no existían activos financieros entregados ni aceptados en garantía de operaciones.

Los ingresos registrados en la cuenta de pérdidas y ganancias adjunta clasificados en función de la categoría de los instrumentos financieros ascienden a 54,32 euros en el ejercicio finalizado el 31 de diciembre 2011 y 2.669,82 euros en el ejercicio finalizado el 31 de diciembre de 2010.

Al 31 de diciembre de 2011 y 2010 no existen, ni existían, activos financieros entregados ni aceptados en garantía de operaciones.

## 9. Activos no corrientes mantenidos para la venta

En este epígrafe la Asociación recoge un paquete de obras de arte que fueron recibidas como donación por varios artistas en el ejercicio 2010 y anteriores.

En los ejercicios 2011 y 2010 se han vendido en subasta parte de estas obras de arte por un valor de 37.022,21 euros y de 25.684,17 euros respectivamente, sin suponer dicha operación beneficios ni pérdidas ya que dichos activos se encontraban valorados por su valor razonable al cierre del ejercicio anterior.

Durante el ejercicio 2010 se recibieron en donación obras de arte por importe de 66.186,43 euros. En 2011 no se han recibido obras de arte en donación.

Durante los ejercicios 2011 y 2010 la Asociación no ha registrado deterioro alguno por estos conceptos.

El movimiento de los activos no corrientes mantenidos para la venta en 2011 es el siguiente:

	Saldo al 31.12.2010	Entradas	Salidas	Saldo al 31.12.2011
<b>Activos no corrientes mantenidos para la venta</b>				
Activos no corrientes mantenidos para la venta	86.730,72	-	(37.022,21)	49.708,51
<b>TOTAL</b>	<b>86.730,72</b>	-	<b>(37.022,21)</b>	<b>49.708,51</b>

El movimiento de los activos no corrientes mantenidos para la venta en 2010 es el siguiente:

	Saldo al 31.12.2010	Entradas	Salidas	Saldo al 31.12.2011
<b>Activos no corrientes mantenidos para la venta</b>				
Activos no corrientes mantenidos para la venta	46.228,46	66.186,43	(25.684,17)	86.730,72
<b>TOTAL</b>	<b>46.228,46</b>	<b>66.186,43</b>	<b>(25.684,17)</b>	<b>86.730,72</b>

## 10. Usuarios y otros deudores de la actividad

La composición al cierre de los ejercicios 2011 y 2010 es la siguiente:

	Saldo al 31.12.2011	Saldo al 31.12.2010
Deudores ayudas privadas	9.291,64	16.279,21
Deudor Comité Catalán	574.436,58	114.320,25
Deudor Comité Vasco	384.000,51	840.044,25
Organismos Públicos, deudores	2.478.023,22	2.355.989,46
<b>TOTAL</b>	<b>3.445.751,95</b>	<b>3.326.633,17</b>

Los saldos deudores con el Comité Catalán y Vasco corresponde a las subvenciones recibidas por los mismos que tienen pendiente de cobro y que tienen pendiente transferir a UNHCR (Ginebra) de manera centralizada desde Asociación España con ACNUR. La Asociación España con Acnur, actúa como intermediaria entre estos comités y UNHCR (Ginebra).

El saldo deudor con Organismos Públicos corresponde saldo pendiente de cobro por subvenciones otorgadas a la Asociación durante el ejercicio.

La Junta Directiva considera que no es necesario el registro de ninguna corrección valorativa en base a la experiencia histórica, la valoración del entorno económico actual y los riesgos inherentes a la actividad propia de la Sociedad.

## 11. Efectivo y otros activos líquidos equivalentes

La composición al cierre de los ejercicios 2011 y 2010 es la siguiente:

	Saldo al 31.12.2011	Saldo al 31.12.2010
Tesorería	2.420.668,11	1.317.003,77
Otros activos líquidos equivalentes	20.000,00	113.400,00
<b>Total</b>	<b>2.440.668,11</b>	<b>1.430.403,77</b>

El saldo de Otros activos líquidos equivalentes al 31 de diciembre de 2011 corresponde a la aportación de efectivo a la entidad Edenred España, S.A., como parte del programa Ticket Corporate Card. Este programa de gestión de gastos profesionales a través de tarjetas prepago, se ha facilitado a los coordinadores de la entidad, quienes podrán adquirir bienes y

servicios en la operativa EDENRED y en la operativa SOLRED, dentro de los límites establecidos.

El saldo de Otros activos líquidos equivalentes al 31 de diciembre de 2010 correspondía a un depósito a corto plazo con vencimiento inferior a 3 meses y no renovable, que ha vencido en el ejercicio 2011.

No existe ninguna restricción para la libre disposición de los saldos que figuran en este epígrafe del balance de situación.

## 12. Fondos Propios

La Asociación se constituyó con un Fondo Social de 12.000 euros que fue incrementado posteriormente con los excedentes acumulados de ejercicios anteriores.

### Excedentes de ejercicios anteriores


El movimiento de las distintas cuentas de este epígrafe durante los ejercicios 2011 y 2010 ha sido el siguiente:

Ejercicio finalizado el 31 de diciembre de 2011:

	Saldo al 31.12.2010	Distribución excedente 2010	Saldo al 31.12.2011
Remanente	578.188,57	16.478,26	594.666,83
<b>Total</b>	<b>578.188,57</b>	<b>16.478,26</b>	<b>594.666,83</b>

Ejercicio finalizado el 31 de diciembre de 2010:

	Saldo al 31.12.2009	Distribución excedente 2009	Saldo al 31.12.2010
Remanente	418.782,87	159.405,70	578.188,57
<b>Total</b>	<b>418.782,87</b>	<b>159.405,70</b>	<b>578.188,57</b>



Handwritten signatures in blue ink at the bottom of the page, including a large signature on the left, a signature in the center, and a signature on the right. The word 'Canerius' is written in blue ink at the bottom right.

**13. Deudas a largo y corto plazo****13.1. Beneficiarios acreedores**

La composición al cierre de los ejercicios 2011 y 2010 es la siguiente:

	Saldo a 31.12.2011	Saldo a 31.12.2010
Fondos Privados	136.732,29	173.791,68
Fondos Públicos	3.557.118,22	3.354.047,72
<b>Total</b>	<b>3.693.850,51</b>	<b>3.527.839,40</b>

El importe que figura en esta partida, corresponde principalmente a las subvenciones de origen público y privado pendientes de cobro y pendientes de transferir a UNHCR (Ginebra).

**13.2. Acreedores comerciales y cuentas a pagar:**

El detalle de esta partida a 31 de diciembre de 2011 y 2010 es el siguiente:

	Saldo al 31.12.2011	Saldo al 31.12.2010
Acreedores varios	49.671,24	179.634,00
Remuneraciones pendientes de pago	328.894,61	149.326,07
Administraciones Públicas (Nota 16)	467.809,67	178.934,32
<b>Total</b>	<b>846.375,52</b>	<b>507.894,39</b>

La partida acreedores varios recoge las deudas con proveedores por prestaciones de servicios o compras.

**14. Información sobre los aplazamientos de pago efectuados a proveedores. Disposición adicional tercera. Deber de información de la Ley 15/2010, de 5 de julio**

Al 31 de diciembre de 2011 existen importes pendientes de pago a proveedores y acreedores por operaciones comerciales celebradas con posterioridad al 7 de julio de 2010, fecha de entrada en vigor de la Ley 15/2010, y que presentan un aplazamiento de pago superior al plazo legalmente establecido (85 días) por 1.064,19 euros (1.400,00 euros a 31 de diciembre de 2010) según el siguiente detalle:

	Pagos realizados y pendientes de pago a la fecha de cierre del balance	
	31.12.2011	
	Importe	%
Dentro del plazo máximo legal	2.499.373,01	99,87%
Resto	3.274,50	0,13%
Total pagos del ejercicio	2.502.647,51	100,00%
PMPE (días) de pagos	78 días	91,76%
Aplazamientos que a la fecha de cierre sobrepasan el plazo máximo legal	1.064,19	0,00%

## 15. Provisiones y contingencias

A la fecha de formulación de estas cuentas anuales para los ejercicios 2011 y 2010, la Junta Directiva no tiene conocimiento de pasivos contingentes que puedan involucrar a la Asociación en litigios o suponer la imposición de sanciones o penalidades con efecto significativo en el patrimonio neto al 31 de diciembre de 2011 y a 31 de diciembre de 2010, respectivamente.

## 16. Administraciones Públicas y situación fiscal

El detalle de los saldos con Administraciones Públicas al 31 de diciembre de 2011 y 2010 es el siguiente:

Administraciones Públicas acreedoras	Saldo al 31.12.2011	Saldo al 31.12.2010
Hacienda Pública, acreedora por IVA	972,32	4.614,79
Hacienda Pública, acreedora por retenciones practicadas	100.878,40	73.740,21
Organismos de la Seguridad Social	365.958,95	100.579,32
<b>Total</b>	<b>467.809,67</b>	<b>178.934,32</b>

Al 31 de diciembre de 2011 la Asociación tiene pendiente de pago las cuotas a la Seguridad Social correspondientes a los meses de noviembre y diciembre de 2011 (Al 31 de diciembre de 2010 tenía pendiente de pago el mes de diciembre).

### Situación fiscal

La Asociación aplica el régimen fiscal recogido en la ley 49/2002, de 23 de diciembre.

Están sujetas a inspección las declaraciones de todos los impuestos que le son aplicables para los últimos cuatro años. Estas declaraciones no pueden considerarse definitivas hasta su comprobación o aceptación por las autoridades fiscales, comprobación que podrá llevarse a cabo en los cuatro años siguientes a aquel en que se presentaron tales declaraciones. Debido a las diferentes interpretaciones de la normativa fiscal aplicable a las operaciones realizadas por la Asociación, podrían surgir pasivos adicionales que la Asociación considera, no obstante, no afectarían significativamente a las cuentas anuales.

## 17. Ingresos y gastos

### Ingresos de la asociación por la actividad propia

La distribución de este epígrafe es la siguiente:

	Euros 2011	Euros 2010
<b>Cuotas de usuarios y afiliados</b>	<b>11.139.758,11</b>	<b>8.439.199,02</b>
<b>Ingresos de promociones patrocinadores y colaboraciones</b>	<b>4.254.182,17</b>	<b>4.164.653,86</b>
Contratos Privado UNHCR	3.523.390,00	3.450.534,00
Contratos Publico UNHCR	730.792,17	714.119,86
<b>Subvenciones y donaciones</b>	<b>6.079.116,41</b>	<b>5.195.238,93</b>
Subvenciones oficiales- Gobierno Nacional	300.000,00	100.000,00
Subvenciones oficiales- Comunidades Autónomas	759.700,00	1.524.604,99
Subvenciones oficiales- Diputaciones	19.000,00	58.000,00
Subvenciones oficiales- Ayuntamientos	346.839,00	257.003,83
Subvenciones oficiales- Otros	2.355.000,00	1.850.000,00
Subvenciones de sensibilización	166.362,91	202.531,56
Donativos privados	1.777.668,28	576.594,70
Donativos de empresas	355.890,46	612.050,45
Legados	-1.344,24	14.453,40
<b>Ingresos de la asociación por la actividad propia</b>	<b>21.473.056,69</b>	<b>17.799.091,81</b>
<b>Contratos comerciales</b>	<b>6.499,12</b>	<b>9.068,35</b>
<b>Ingresos accesorios y otros de gestión corriente</b>	<b>6.499,12</b>	<b>9.068,35</b>
<b>TOTAL</b>	<b>21.479.555,81</b>	<b>17.808.160,16</b>

El saldo de Ingresos por promociones, patrocinadores y colaboradores corresponde a los fondos recibidos de UNHCR para financiar los costes soportados en España para la recaudación de subvenciones.

Los saldos de Contratos Comerciales corresponden a la actividad comercial que se comenzó a realizar en el ejercicio 2007 con el fin de incrementar los ingresos.

La distribución de la cifra de negocios según el sector de procedencia sería el siguiente:

	Euros 2011	Euros 2010
UNHCR	4.254.182,17	4.164.653,86
Sector privado	13.433.694,33	9.853.897,48
Sector público	3.780.539,00	3.789.608,82
<b>Total</b>	<b>21.468.415,50</b>	<b>17.808.160,16</b>

### Ayudas monetarias

La composición de este epígrafe de la cuenta de pérdidas y ganancias de los ejercicios 2011 y 2010 adjunta es la siguiente:

	Euros 2011	Euros 2010
Aportaciones al Comité Catalán	12.000,00	44.884,43
Aportaciones al Comité Vasco	38.000,00	64.000,00
Inversión ingresos sector privado	9.953.957,44	7.455.983,04
Inversión ingresos sector público	3.780.539,00	3.789.608,82
<b>Total</b>	<b>13.784.496,44</b>	<b>11.354.476,29</b>

Las aportaciones a los Comités Catalán y Vasco corresponden a las ayudas que se les facilitan para cubrir los costes de recaudación de subvenciones.

Los fondos transferidos a UNHCR (Ginebra) para la aplicación de las ayudas monetarias, clasificadas en función de los proyectos a los que se asignan, de los ejercicios finalizados el 31 de diciembre de 2011 y 2010, se detalla a continuación:

The bottom of the page features several handwritten signatures in blue ink. On the left, there is a large, stylized signature. Below it, the initials 'GPS' are written. In the center, there are two more signatures, one of which appears to be 'me by'. To the right of these, the initials 'AUF' are written. On the far right, there is a large, complex signature, with the name 'Cameo' written below it.

**ASOCIACIÓN ESPAÑA CON ACNUR**

Cuentas anuales correspondientes al ejercicio terminado el 31 de diciembre de 2011

Ejercicio finalizado el 31 de diciembre de 2011:

INSTITUCIÓN	PROYECTO	PAÍS	CANTIDAD CONCEDIDA
GENERALITAT VALENCIANA	Fortalecimiento Organizativo de las Autoridades Tradicionales Indígenas del Sur Oriente de Colombia	COLOMBIA	302.500,00
GENERALITAT VALENCIANA	Apoyo a la población indígena desplazada y fortalecimiento organizativo de las autoridades tradicionales indígenas del sur oriente de Colombia	COLOMBIA	82.500,00
GOBIERNO DEL PRINCIPADO DE ASTURIAS	Cooperación al desarrollo en el Este del Chad: Acceso a educación para las/os refugiadas/os sudanesas/es y comunidades de acogida	CHAD	300.000,00
GENERALITAT VALENCIANA	Ayuda Humanitaria en el Este del Chad: Acceso a agua potable para las/os refugiadas/os sudanesas/es	CHAD	149.700,00
GOBIERNO DE NAVARRA	Ayuda Humanitaria en el este del Chad: Acceso de la población refugiada sudanesa al sistema de seguridad alimentaria y mejora de su estado nutricional	CHAD	30.000,00
XUNTA DE GALICIA - COOPERACIÓN GALEGA	Ayuda Humanitaria en el Este del Chad: Acceso a agua potable para las/os refugiadas/os sudanesas/es	CHAD	25.000,00
DIPUTACIÓN PROVINCIAL DE SEVILLA	Cooperación al desarrollo en el Este del Chad: Acceso a educación para las/os refugiadas/os sudanesas/es y comunidades de acogida	CHAD	19.000,00
AYUNTAMIENTO DE PAMPLONA	Ayuda Humanitaria en el este del Chad: Acceso de la población refugiada sudanesa al sistema de seguridad alimentaria y mejora de su estado nutricional	CHAD	18.839,00
AYUNTAMIENTO DE MADRID	Intervenciones de Ayuda Humanitaria de Protección y apoyo a desplazados en Túnez. Emergencia Libia	LIBIA	100.000,00
AGENCIA ANDALUZA DE COOPERACIÓN INTERNACIONAL PARA EL DESARROLLO	Reintegración de retornados/as congoleños/as: Construcción de viviendas y rehabilitación de infraestructuras	REPÚBLICA DEMOCRÁTICA DEL CONGO	900.000,00
AYUNTAMIENTO DE ZARAGOZA	Reintegración de refugiadas/os congoleñas/os en las provincias de Katanga, Kivu Norte y Kivu Sur (RDC): acceso a servicios de salud de calidad	REPÚBLICA DEMOCRÁTICA DEL CONGO	90.000,00
GOBIERNO DE NAVARRA	Reintegración de refugiadas/os congoleñas/os en las provincias de Katanga, Kivu Norte y Kivu Sur (RDC): acceso a servicios de salud de calidad	REPÚBLICA DEMOCRÁTICA DEL CONGO	85.000,00
AYUNTAMIENTO DE PUERTOLLANO	Repatriación y reintegración de refugiadas/os congoleñas/os en la provincia Kivu Sur (RDC): acceso a servicios de educación de calidad	REPÚBLICA DEMOCRÁTICA DEL CONGO	30.000,00
AYUNTAMIENTO DE PUERTOLLANO	Reintegración de refugiadas/os congoleñas/os en la provincia de Katanga (RDC): Acceso a Salud	REPÚBLICA DEMOCRÁTICA DEL CONGO	30.000,00
AGENCIA ANDALUZA DE COOPERACIÓN INTERNACIONAL PARA EL DESARROLLO	Respuesta Humanitaria a la Emergencia en el Cuerno de África: Ayuda nutricional para las/os refugiadas/os y desplazadas/os somalíes	SOMALIA/KENIA	900.000,00
AYUNTAMIENTO DE ZARAGOZA	Asistencia humanitaria en el Cuerno de África	SOMALIA/ETIOPÍA	50.000,00
GOBIERNO DE NAVARRA	Integración de refugiados/as en Uganda: Prevención de la violencia y la explotación en las comunidades y protección de las víctimas (mujeres y niños/as) en las regiones de Arua, Adjumani, Moyo, Isingiro, Mbarara, Hoima, Kambuga Kanungu, Kiryandongo y Yumbe	UGANDA	85.000,00
AYUNTAMIENTO DE PAMPLONA	Integración de refugiados/as en Uganda: Prevención de la violencia y la explotación en las comunidades y protección de las víctimas (mujeres y niños/as) en las regiones de Arua, Adjumani, Moyo, Isingiro, Mbarara, Hoima, Kambuga Kanungu, Kiryandongo y Yumbe	UGANDA	28.000,00
OBRA SOCIAL CAJA DE AHORROS DEL MEDITERRÁNEO	Protección y atención a la población desplazada en la región de Urabá, Colombia	COLOMBIA	35.000,00
FUNDACIÓN BANCAJA	Integración de refugiadas/os colombianas/os en Ecuador: Acceso a Salud.	ECUADOR	20.000,00
INTERVIDA	Integración de la población infantil colombiana refugiada en Ecuador: Acceso a Educación	ECUADOR	500.000,00
<b>TOTAL</b>			<b>3.780.539,00</b>

**ASOCIACIÓN ESPAÑA CON ACNUR**

Cuentas anuales correspondientes al ejercicio terminado el 31 de diciembre de 2011

DESTINO DE LOS FONDOS PRIVADOS ENVIADOS A UNHCR EN 2011			
TIPO	PROGRAMA	PAIS	IMPORTE
Socios y donantes	Educación	BANGLADESH	20.285,00
Socios y donantes	Emergencia	CUERNO DE AFRICA	647.218,20
Socios y donantes	Emergencia	LIBIA	135.894,49
Socios y donantes	Emergencia	SOMALIA	488.322,65
Socios y donantes	Inundaciones	PAKISTAN	19.525,30
Socios y donantes	Mujeres	ECUADOR	13.557,00
Socios y donantes	Mujeres	SIRIA	49.920,97
Socios y donantes	Programas Generales	SIN DETERMINAR	8.025.177,70
Socios y donantes	Protección	INDIA	17.065,00
Socios y donantes	Proyecto "Caravana por los Refugiados"	SIN DETERMINAR	4.303,88
Socios y donantes	Refugiados	CHAD	200.000,00
Socios y donantes	Refugio y nutrición	KENIA	330.000,00
Socios y donantes	Terremoto	JAPON	2.687,25
TOTAL			9.953.957,44
TOTAL PROYECTOS			13.734.496,44

**ASOCIACIÓN ESPAÑA CON ACNUR**

Cuentas anuales correspondientes al ejercicio terminado el 31 de diciembre de 2011

Ejercicio finalizado el 31 de diciembre de 2010:

INSTITUCIÓN	PROYECTO	PAÍS	CANTIDAD CONCEDIDA
GENERALITAT VALENCIANA	Apoyo a la Población Indígena desplazada y fortalecimiento organizativo de las Autoridades Tradicionales Indígenas del sur oriente de Colombia	COLOMBIA	346.500,00
JUNTA DE COMUNIDADES DE CASTILLA-LA MANCHA	Apoyo a la Población Indígena desplazada y fortalecimiento organizativo de las Autoridades Tradicionales Indígenas del sur oriente de Colombia	COLOMBIA	150.000,00
AGENCIA ANDALUZA DE COOPERACIÓN INTERNACIONAL PARA EL DESARROLLO (AACID)	Fortalecimiento institucional del sistema de asilo para la población refugiada en Ecuador	ECUADOR	900.000,00
AGENCIA ANDALUZA DE COOPERACIÓN INTERNACIONAL PARA EL DESARROLLO (AACID)	Reintegración de retornados/as congoleños/as Construcción de viviendas e infraestructuras y fomento de la autosuficiencia	REPUBLICA DEMOCRÁTICA DEL CONGO	900.000,00
DIPUTACIÓN PROVINCIAL DE JAÉN	Reintegración de refugiadas/os congoleñas/os en Katanga: Acceso a Educación	REPUBLICA DEMOCRÁTICA DEL CONGO	35.000,00
GOBIERNO DE NAVARRA	Reintegración de refugiadas/os congoleñas/os en Katanga: Acceso a Educación	REPUBLICA DEMOCRÁTICA DEL CONGO	102.000,00
GOBIERNO DEL PRINCIPADO DE ASTURIAS	Integración local de refugiadas/os en Uganda y cobertura de sus necesidades sociales básicas en el ámbito educativo	UGANDA	100.000,00
JUNTA DE COMUNIDADES DE CASTILLA-LA MANCHA	Reintegración de refugiadas/os congoleñas/os en la provincia de Katanga (RDC): en la provincia de Katanga (RDC): Fortalecimiento del tejido socioeconómico	REPUBLICA DEMOCRÁTICA DEL CONGO	400.000,00
CAHE-GENERALITAT VALENCIANA	Ayuda de emergencia a desplazados/as internos/as somalíes: distribución de artículos domésticos básicos	SOMALIA	174.104,99
JUNTA DE COMUNIDADES DE CASTILLA-LA MANCHA	Ayuda de emergencia a desplazados/as internos/as somalíes: acceso a refugio	SOMALIA	250.000,00
AYUNTAMIENTO DE JAEN	Servicios e Inversiones Educativas para la Reintegración de Refugiados Sudaneses en el Norte de Uganda	UGANDA	21.053,83
AYUNTAMIENTO DE MADRID	Reintegración de la población desplazada internamente en el norte de Uganda: protección y empoderamiento comunitario	UGANDA	100.000,00
AYUNTAMIENTO DE PAMPLONA	Integración local de refugiadas/os en Uganda y cobertura de sus necesidades sociales básicas en el ámbito educativo	UGANDA	40.000,00
AYUNTAMIENTO DE ZARAGOZA	Integración local de refugiadas/os en Uganda y cobertura de sus necesidades sociales básicas en el ámbito educativo	UGANDA	95.950,00
DIPUTACIÓN PROVINCIAL DE SEVILLA	Integración local de refugiadas/os en Uganda y cobertura de sus necesidades sociales básicas en el ámbito del agua y de la seguridad alimentaria	UGANDA	23.000,00
FUNDACIÓN AXENCIA HUMANITARIA DE GALICIA	Ayuda Humanitaria a población refugiada en Uganda: acceso a agua potable	UGANDA	50.000,00
GOBIERNO DE NAVARRA	Reintegración de la población desplazada internamente en el norte de Uganda: protección y empoderamiento comunitario	UGANDA	102.000,00
<b>TOTAL</b>			<b>3.789.608,82</b>

**ASOCIACIÓN ESPAÑA CON ACNUR**

Cuentas anuales correspondientes al ejercicio terminado el 31 de diciembre de 2011

DESTINO DE LOS FONDOS PRIVADOS ENVIADOS A UNHCR EN 2010			
TIPO	PROGRAMA	PAIS	IMPORTE
Socios y donantes	Educación	CHAD	2.375,94
Socios y donantes	Proyecto "Caravana por los Refugiados"	CHAD	45.666,15
Socios y donantes	Educación	COLOMBIA	118.880,07
Socios y donantes	Proyecto "Escuchar para cambiar"	COLOMBIA	32.892,97
Socios y donantes	Educación	ECUADOR	25.974,19
Socios y donantes	Micro créditos	ECUADOR	5.300,00
Socios y donantes	Emergencia	HAITI	45.019,63
Socios y donantes	Educación	KENIA	42.479,47
Socios y donantes	Proyecto "Caravana por los Refugiados"	KENIA	45.666,15
Socios y donantes	Emergencia	KIRGISTAN	8.654,25
Socios y donantes	Emergencia	PAKISTAN	110.777,53
Socios y donantes	Emergencia	REPUBLICA DEMOCRATICO DEL CONGO	240,00
Socios y donantes	Proyecto "Caravana por los Refugiados"	REPUBLICA DEMOCRATICO DEL CONGO	45.666,15
Socios y donantes	Educación y Deporte		187.500,00
Socios y donantes	Educación		13.750,00
Socios y donantes	Mujeres	SIRIA	12.669,49
Socios y donantes	Programas generales		6.588.566,68
Socios y donantes	Emergencia	SOMALIA	32.572,07
Socios y donantes	Proyecto "Caravana por los Refugiados"	SOMALIA	45.666,15
Socios y donantes	Proyecto "Caravana por los Refugiados"	SUDAN	45.666,15
<b>TOTAL</b>			<b>7.455.983,04</b>
<b>TOTAL PROYECTOS</b>			<b>11.245.591,86</b>

**Gastos de personal**

La composición de este epígrafe de la cuenta de pérdidas y ganancias de los ejercicios 2011 y 2010 adjunta es la siguiente:

	Euros al 31.12.2011	Euros al 31.12.2010
Sueños y salarios	3.913.957,87	2.671.735,06
Indemnizaciones	106.239,90	32.042,91
Seguridad social a cargo de la empresa	1.246.510,69	826.400,26
Otros gastos sociales	41.759,36	31.503,45
<b>Total</b>	<b>5.308.467,82</b>	<b>3.561.681,68</b>

El número medio de empleados durante los ejercicios 2011 y 2010 distribuido por categorías profesionales es como sigue:

**ASOCIACIÓN ESPAÑA CON ACNUR**

Cuentas anuales correspondientes al ejercicio terminado el 31 de diciembre de 2011

CATEGORIA	Total 2011	Total 2010
LIMPIADORES	1	1
CAPTADOR	133	73
OFICIAL DE SEGUNDA	2	-
OFICIAL DE PRIMERA	10	11
TITULADO SUPERIOR	9	10
DIRECTOR	4	4
TELEOPERADOR	9	6
TECNICO INFORMATICO	1	1
COORDINADOR	5	5
AUXILIAR ADMINISTRATIVO	6	7
JEFE DE SEGUNDA	8	8
ADMINISTRATIVO	2	2
<b>TOTAL</b>	<b>190</b>	<b>128</b>

La distribución por sexos de la plantilla al final de los ejercicios 2011 y 2010 así como de la Junta Directiva y personal de Alta Dirección es la siguiente:

CATEGORIA	HOMBRES	MUJERES	Total 31.12.2011	HOMBRES	MUJERES	Total 31.12.2010
LIMPIADORES	-	2	2	-	1	1
ENTREVISTADOR	162	220	382	72	86	158
OFICIAL DE SEGUNDA	-	3	3	-	-	-
OFICIAL DE PRIMERA	10	11	21	3	8	11
TITULADO SUPERIOR	5	10	15	5	8	13
DIRECTOR	1	3	4	1	3	4
TELEOPERADOR	13	22	35	5	4	9
TECNICO INFORMATICO	1	-	1	1	-	1
COORDINADOR	4	5	9	3	4	7
AUXILIAR ADMINISTRATIVO	2	4	6	5	8	13
JEFE DE SEGUNDA	7	1	8	5	3	8
ADMINISTRATIVO	1	2	3	-	1	1
<b>TOTAL</b>	<b>206</b>	<b>283</b>	<b>489</b>	<b>100</b>	<b>126</b>	<b>226</b>

En el ejercicio 2011 la Asociación ha realizado con personal propio la labor de captación de nuevos clientes, labor externalizada en ejercicios anteriores, este cambio ha incrementado en 224 el número de entrevistadores al cierre del ejercicio 2011 respecto al ejercicio anterior.

Handwritten signatures and initials in blue ink are present at the bottom of the page, including a large signature on the left, several smaller initials in the center, and a large signature on the right.

### Ingresos y gastos financieros

El detalle de los ingresos y gastos financieros de terceros que figuran en la cuenta de pérdidas y ganancias de los ejercicios 2011 y 2010 adjunta es la siguiente:

	Euros 2011	Euros 2010
<b>Ingresos</b>		
Intereses de otros activos financieros	4.976,68	11.853,81
	<b>4.976,68</b>	<b>11.853,81</b>
<b>Gastos</b>		
Intereses por deudas	(391,82)	(331,20)
	<b>(391,82)</b>	<b>(331,20)</b>
<b>Variación del valor razonable de instrumentos financieros</b>		
Cartera de negociación y otros (Nota 8)	(11.140,31)	-
	<b>(11.140,31)</b>	-
<b>Diferencias de cambio</b>		
Negativas	(40,71)	(201,33)
	<b>(40,71)</b>	<b>(201,33)</b>
<b>Resultado financiero</b>	<b>(6.596,16)</b>	<b>11.321,28</b>

### 18. Información sobre medio ambiente

Al cierre de los ejercicios 2011 y 2010, la Asociación no tiene activos de importancia dedicados a la protección y mejora del medioambiente, ni ha incurrido en gastos relevantes de esta naturaleza durante los ejercicios. Asimismo, durante los ejercicios 2011 y 2010 no se han recibido subvenciones de naturaleza medioambiental.

### 19. Operaciones con partes vinculadas

#### 19.1. Saldos y transacciones con partes vinculadas

El detalle de los saldos y transacciones con partes vinculadas de los ejercicios 2011 y 2010 es el siguiente:

Handwritten signatures and initials in blue ink, including a large signature, 'ALF', 'Camacho', and a large '7'.

	Euros 2011	Euros 2010
<b>Activo (Nota 10)</b>		
ACNUR EUSKAL BATZORDEA GIZA EKINTZA PROGRAMAV		
Programa de Acción Humanitaria	384.000,51	840.044,25
COMITÉ CATALÀ PER ALS REFUGIATS	574.436,58	114.320,25
	<b>958.437,09</b>	<b>954.364,50</b>
<b>Pasivo (Nota 13.1)</b>		
UNHCR (Ginebra)	(3.693.850,51)	(3.527.839,40)
	<b>(3.693.850,51)</b>	<b>(3.527.839,40)</b>
<b>Ingresos de la asociación por la actividad propia (Nota 17)</b>		
UNHCR (Ginebra)	4.254.182,17	4.164.653,86
	<b>4.254.182,17</b>	<b>4.164.653,86</b>
<b>Ayudas Monetarias (Nota 17)</b>		
ACNUR EUSKAL BATZORDEA GIZA EKINTZA PROGRAMAV		
Programa de Acción Humanitaria	(38.000,00)	(64.000,00)
COMITÉ CATALÀ PER ALS REFUGIATS	(12.000,00)	(44.884,43)
UNHCR (Ginebra)	(13.734.496,44)	(11.245.591,86)
	<b>(13.784.496,44)</b>	<b>(11.354.476,29)</b>

## 19.2. Información relativa a la Junta Directiva y al personal de Alta Dirección

Durante los ejercicios 2011 y 2010 la Junta Directiva de la Asociación no ha percibido remuneraciones, no tienen concedidos anticipos o créditos y no se han asumido obligaciones por cuenta de ellos a título de garantía. Asimismo la Asociación no tiene contratadas obligaciones en materia de pensiones y de seguros de vida con respecto a antiguos o actuales miembros de la Junta Directiva.

Las retribuciones devengadas por todos los conceptos por el personal de Alta Dirección durante los ejercicios 2011 y 2010 han ascendido a 279.113,46 euros y 265.319,55 euros, respectivamente, de acuerdo con el siguiente desglose:

Concepto retributivo	Personal Alta Dirección		Total	Personal Alta Dirección		Total
	Personal actual	Personal antiguo	2011	Personal actual	Personal antiguo	2010
Retribución fija	279.113,46	-	279.113,46	265.319,55	-	265.319,55
<b>Total</b>	<b>279.113,46</b>	<b>-</b>	<b>279.113,46</b>	<b>265.319,55</b>	<b>-</b>	<b>265.319,55</b>

La Alta Dirección no tienen concedidos anticipos o créditos y no se han asumido obligaciones por cuenta de ellos a título de garantía. Asimismo la Asociación no tiene contratadas obligaciones en materia de pensiones y de seguros de vida con respecto a antiguos o actuales Altos Directivos.

## 20. Otra información

### 20.1. Política y gestión de riesgos

#### Política de Riesgos

A través de la política de gestión de riesgos la Asociación

- Protege los recursos.
- Contribuye con el desarrollo adecuado de los planes, programas y proyectos para el cumplimiento de los objetivos.
- Mantiene los riesgos dentro de los límites apropiados.
- Opera bajo un nivel de riesgo bajo.
- Prepara a la Asociación para eventos no esperados.
- Conoce los criterios que se deben seguir en materia de administración de riesgos estratégicos y de procesos.

#### Riesgos y Medidas

La principal actividad de la Asociación en la que se puede identificar algún riesgo es la de recibir fondos para la realización de proyectos de acción humanitaria que mejoren las condiciones de vida de las poblaciones refugiadas así como facilitar su integración o reintegración. En el desarrollo de esta actividad, el principal riesgo es financiero, ya que la asociación está expuesta a la baja de donantes privados y públicos y disminución del importe de las cuotas y/o donativos. Ante este riesgo, la Asociación tiene políticas para asegurar la buena calidad del socio, realiza campañas de información y fidelización para asegurar la permanencia de los socios y aplica estrategias para el control de bajas e incluso consigue aumentos de cuotas que confirman el compromiso de los socios para con los Refugiados. Adicionalmente, la Asociación realiza actividades educativas para informar al público español del trabajo del ACNUR y de las actividades y circunstancias de los refugiados. Y finalmente, a través de los miembros de la Junta Directiva se definen y promueven vías de comunicación y negociación con los grandes donantes para comprometer su cooperación.

La Asociación también cuenta con el respaldo económico del Alto Comisionado de las Naciones Unidas para los Refugiados (UNHCR) que financia parcialmente el coste de la misma.

La Asociación lleva a cabo una gestión muy prudente del riesgo de liquidez, fundada en el mantenimiento de suficiente efectivo.

En relación al riesgo en los sistemas de información, la asociación tiene implantadas medidas de seguridad física y lógica en previsión de desastres de mayor y menor envergadura.

El resto de las actividades de la Asociación no están expuestas a significativos riesgos.

### 20.2. Garantías comprometidas con terceros

Al cierre del ejercicio 2011 la Asociación no tiene comprometidas garantías frente a terceros. Al cierre del ejercicio 2010 la Asociación tenía concedidas garantías ante la

Comunidad Foral de Navarra por 378 miles de euros como requisito para la concesión de tres subvenciones.

### 20.3. Honorarios de los auditores y entidades relacionadas

Los honorarios devengados en el ejercicio 2011 y 2010 por los servicios profesionales prestados por MAZARS Auditores, S.L.P. ascienden a 8.997 euros y a 8.735 euros, respectivamente.

Los importes indicados anteriormente incluyen la totalidad de los honorarios de los ejercicios 2011 y 2010, con independencia del momento de su facturación.

Por otro lado, los gastos registrados en los ejercicios 2011 y 2010 correspondiente a otros servicios prestados a la Sociedad por otras sociedades de la organización MAZARS ascendieron a 3,2 y 2 miles de euros.

### 21. Hechos posteriores al cierre

Con fecha 7 de febrero de 2012 la entidad ha cambiado su domicilio fiscal a la Calle Cedaceros, nº 11 de Madrid.

Con fecha 24 de noviembre de 2011 se publicó el Real Decreto 1491/2011, por el que se aprueban las normas de adaptación del Plan General de Contabilidad a las entidades sin fines lucrativos y el modelo de plan de actuación de las entidades sin fines lucrativos, de acuerdo con la disposición final segunda de este real decreto, su entrada en vigor es para los ejercicios anuales que comiencen a partir del 1 de enero de 2012.

Desde el cierre del ejercicio 2011 hasta la fecha de formulación por la Junta Directiva de la Asociación de estas cuentas anuales, no se ha producido ni se ha tenido conocimiento de ningún otro hecho significativo digno de mención distinto de los mencionados anteriormente, que afecte a las Cuentas Anuales ni al principio de empresa en funcionamiento.

Handwritten signatures and initials in blue ink at the bottom of the page. From left to right: a large signature, a signature with the name 'Camecoru' written below it, a signature with 'al' written below it, a signature with 'JP' written below it, the number '36', a signature with 'AeF' written below it, a signature with 'ly' written below it, and a large number '7'.

**Cuadro de financiación**

Los recursos procedentes de las operaciones han sido obtenidos de la siguiente forma:

	Saldo 31.12.2011	Saldo 31.12.2010
Resultado del período	(95.508,83)	16.478,26
Dotación amortizaciones y deterioro de inmovilizado	159.964,65	58.984,76
Regularizaciones de saldos	2.194,28	3.004,30
Subvenciones, donaciones y legados	(153.878,36)	(216.984,96)
<b>Recursos procedentes (aplicados) de las operaciones</b>	<b>(87.228,26)</b>	<b>(138.517,64)</b>

	Ejercicio 2011	Ejercicio 2010		Ejercicio 2011	Ejercicio 2010
<b>RECURSOS APLICADOS DE LAS OPERACIONES</b>	87.228,26	138.517,64	<b>RECURSOS PROCEDENTES DE LAS OPERACIONES</b>	-	-
Inmovilizado inmaterial	17.802,27	27.144,99	Subvenciones	-	-
Inmovilizaciones materiales	35.787,36	44.625,69	Subvenciones traspasadas a C/P	-	-
Inmovilizaciones financieras	42.630,00	-	Enajenación de inmovilizado	-	-
			Inmovilizaciones financieras	12.550,31	55.517,10
			Traspaso de gastos a distribuir en varios ejercicios	-	-
<b>TOTAL APLICACIONES</b>	<b>183.447,89</b>	<b>210.288,32</b>	<b>TOTAL ORIGENES</b>	<b>12.550,31</b>	<b>55.517,10</b>
<b>AUMENTO DEL CAPITAL CIRCULANTE</b>	-	-	<b>DISMINUCIÓN DEL CAPITAL CIRCULANTE</b>	170.897,58	154.771,22
	<b>183.447,89</b>	<b>210.288,32</b>		<b>183.447,89</b>	<b>210.288,32</b>

VARIACIÓN DEL CAPITAL CIRCULANTE	2011		2010	
	AUMENTOS	DISMINUCIONES	AUMENTOS	DISMINUCIONES
Deudores	88.465,37	-	-	21.169,77
Acreedores	-	504.492,24	701.737,41	-
Inversiones financieras temporales	-	-	-	140.804,00
Tesorería	1.010.264,34	-	-	546.073,78
Ajustes por periodificación	-	765.135,05	(148.461,08)	-
<b>TOTAL</b>	<b>1.098.729,71</b>	<b>1.269.627,29</b>	<b>553.276,33</b>	<b>708.047,55</b>
<b>VARIACIÓN DEL CAPITAL CIRCULANTE</b>	<b>-</b>	<b>170.897,58</b>	<b>-</b>	<b>154.771,22</b>

## 22. Información de la liquidación del presupuesto

El grado de cumplimiento del presupuesto para el ejercicio 2011 ha sido del 105,86% para los gastos presupuestados y del 105,30 % para los ingresos presupuestados.

A continuación se desglosan las partidas más importantes:

### Ingresos Presupuestarios

Se ha conseguido una realización del 105,30 % respecto a los ingresos que se habían presupuestado, lo que supone un incremento de 1.081.134,08 Euros. Fundamentalmente se explica por:

- Los ingresos obtenidos por "Cuotas de socios y afiliados" se han ejecutado en un 115,28%, lo que supone una desviación de 1.476.482,11Euros.
- Los ingresos obtenidos por "Ingresos de promoción, patrocinadores y colaboradores" se han ejecutado en un 113,35%, lo que supone una desviación final de 500.956,52 Euros.
- Por otra parte, el epígrafe "Subvenciones, donaciones y legados" ha tenido un grado de realización de 86,86%, lo que supone que se han recaudado (918.047,90) Euros menos de los presupuestados originalmente.
- El resto de los epígrafes han sufrido variaciones poco significativas.

### Gastos Presupuestarios

Se ha cumplido el 105,86 % de los gastos que inicialmente se habían presupuestado, que traducido en Euros, supone una desviación de 1.195.642,41 Euros.

Durante el ejercicio 2011, el epígrafe "Ayudas Monetarias", que fundamentalmente recoge los fondos conseguidos a favor de los refugiados, ha superado las expectativas iniciales en un 4,94 %, incrementando su importe final en 649.189,94 Euros.

La partida de "Gastos de Personal" se ha visto ejecutada en un 123,29%, lo que ha supuesto un aumento en los gastos presupuestados de 1.004.920,52 Euros.

La partida de "Otros Gastos" se ha visto ejecutada en un 80,17%, lo que ha supuesto una disminución en los gastos presupuestados de (573.816,15) Euros.

La partida dotaciones para amortizaciones y deterioro de inmovilizado se ha visto ejecutada en un 351,17%, lo que ha supuesto un incremento de los gastos presupuestados en 114.412,72 euros, correspondiendo principalmente al deterioro de las instalaciones técnicas que no podrán ser trasladadas en el cambio de oficinas en la delegación de Madrid en febrero 2012.

El resto de epígrafes ha sufrido variaciones poco significativas.

**ASOCIACIÓN ESPAÑA CON ACNUR**

Cuentas anuales correspondientes al ejercicio terminado el 31 de diciembre de 2011

**EJERCICIO 2011 (expresado en euros) - ASOCIACIÓN ESPAÑA CON ACNUR**

EPIGRAFES OPERACIONES DE FUNCIONAMIENTO	GASTOS PRESUPUESTARIOS		EPIGRAFES OPERACIONES DE FUNCIONAMIENTO		INGRESOS PRESUPUESTARIOS		
	PRESUPUESTO	REALIZADO	DESVIACIÓN	OPERACIONES DE FUNCIONAMIENTO	PRESUPUESTO	REALIZADO	DESVIACIÓN
1. Ayudas monetarias y otros	13.135.306,50	13.784.496,44	649.189,94	1. Ingresos de la entidad por la actividad propia	20.402.525,65	21.461.916,38	1.059.390,73
a) Ayudas monetarias a Entidades	13.135.306,50	13.784.496,44	649.189,94	a) Cuotas de usuarios y afiliados	9.663.276,00	11.139.758,11	1.476.482,11
Acciones Refugiados UNHCR	13.060.306,50	13.734.496,44	674.189,94	b) Ingresos de promoción, patrocinadores y colaboradores	3.753.225,65	4.254.182,17	500.956,52
Contribuciones Comités Regionales	75.000,00	50.000,00	(25.000,00)	c) Subvenciones, donaciones y legados imputados al resultado	6.986.024,00	6.067.976,10	(918.047,90)
b) Gastos por colaboraciones y del organo de gobierno	-	-	-	d) Reintegros de subvenciones, donaciones y legados	-	-	-
2. Consumos de explotación	-	-	-	e) Ingresos accesorios y otros de gestión corriente	-	6.499,12	6.499,12
3. Gastos de personal	4.314.523,65	5.319.444,17	1.004.920,52	2. Ventas y otros ingresos ordinarios de la act. Mercantil	-	-	-
4. Dotaciones para amortizaciones y deterioro de inmovilizado	45.551,93	159.964,65	114.412,72	3. Otros ingresos	-	10.976,35	10.976,35
5. Otros Gastos: Servicios	2.894.344,07	2.320.527,92	(573.816,15)	4. Ingresos financieros y similares	9.200,00	4.976,68	(4.223,32)
6. Gastos financieros y gastos asimilados	-	432,53	432,53	5. Ingresos extraordinarios	-	8.491,20	8.491,20
7. Pérdidas procedentes del Inmovilizado	-	-	-				
8. Gastos extraordinarios	1.800,00	2.195,37	395,37				
9. Tributos	1.200,00	1.307,48	107,48				
<b>TOTAL GASTOS OPERACIONES DE FUNCIONAMIENTO</b>	<b>20.392.726,15</b>	<b>21.588.368,56</b>	<b>1.195.642,41</b>	<b>TOTAL INGRESOS OPERACIONES DE FUNCIONAMIENTO</b>	<b>20.411.725,65</b>	<b>21.492.859,73</b>	<b>1.081.134,08</b>

<b>SALDO OPERACIONES DE FUNCIONAMIENTO</b> (Ingresos - Gastos)	<b>PRESUPUESTO</b>	<b>18.999,50</b>
	<b>REALIZACIÓN</b>	<b>(95.508,83)</b>
	<b>DESVIACIÓN</b>	<b>(114.508,33)</b>


Handwritten signatures and initials in blue ink, including a large signature on the left and several smaller ones on the right, some with names like 'Camdy 39' written below.

## Formulación de las Cuentas Anuales Por la Junta Directiva de la ASOCIACION ESPAÑA CON ACNUR

Las cuentas anuales (balance, cuenta de pérdidas y ganancias y memoria) de la ASOCIACION ESPAÑA CON ACNUR, todo ello correspondiente al ejercicio 2011, han sido formulados por la Junta Directiva de la Asociación con fecha 22 de marzo de 2012.




D. Valentín Dueñas  
Presidente



D.ª Luz González-Camino-Meade  
Vicepresidenta

D.ª Gloria Bodelón Alonso  
Vocal



D.ª Matilde Fernández  
Vocal



D. Juan Luis Felipe  
Tesorero



D.ª Carmen Chinchilla  
Vocal



D.ª Cristina Santamarina  
Vocal

D.ª Victoria Camps  
Vocal



D.ª Ana Liria Franch  
Secretaria